



ESTADO DO PARANÁ

# *Prefeitura Municipal de Guaraci*

Rua Prefeito João de Giuli, 180 – CEP 86620-000 – Guaraci PR

## **LEI Nº 1351/2014**

Súmula: Ficam alteradas as metas, prioridades, e os anexos de metas e riscos fiscais, constantes da Lei Municipal n.º 1331/2014, Lei de Diretrizes Orçamentárias LDO, para o Exercício Financeiro de 2015.

A Câmara Municipal de Guaraci, Aprovou e Eu Prefeito Municipal sanciono a seguinte:

LEI:

**Art. 1º** - Ficam alteradas as metas, prioridades, e os anexos de metas e riscos fiscais, constantes da Lei Municipal n.º 1331/2014, Lei de Diretrizes Orçamentárias LDO, para o exercício financeiro de 2015.

**Art. 2º** - Esta Lei passa a vigorar a partir de sua publicação, revogadas as disposições em contrário.

EDIFÍCIO DA PREFEITURA MUNICIPAL DE GUARACI, AOS 22 DIAS DO MÊS DE DEZEMBRO DE 2014.

  
**JAMIS AMADEU**  
Prefeito Municipal




LEI DE DIRETRIZES ORÇAMENTÁRIAS  
ANEXO DE METAS FISCAIS  
METAS FISCAIS ATUAIS COMPARADAS COM AS FIXADAS NOS TRÊS EXERCÍCIOS ANTERIORES  
2015

AMF – Demonstrativo III (LRF, art. 4º, §2º, inciso II)

Consolidado

ESPECIFICAÇÃO	VALOR A PREÇOS CORRENTES										
	2012	2013	%	2014	%	2015	%	2016	%	2017	%
Receita Total	12.337.107,00	14.777.183,00	-16,512	19.097.460,00	-22,622	17.987.256,00	6,172	19.444.830,52	-7,496	19.729.129,83	-1,441
Receitas Primárias (I)	11.895.531,00	13.726.935,00	-13,342	17.797.330,00	-22,871	16.624.885,00	7,052	17.762.775,52	-6,406	18.218.922,43	-2,504
Despesa Total	11.842.107,00	12.762.628,00	-7,213	19.097.460,00	-33,171	17.981.150,00	6,208	19.332.357,52	-6,989	19.609.908,20	-1,415
Despesas Primárias (II)	11.812.107,00	12.742.628,00	-7,302	19.072.460,00	-33,188	17.953.450,00	6,233	19.302.357,52	-6,988	19.579.908,20	-1,418
Resultado Primário III = (I) - (II)	83.424,00	984.307,00	-91,525	-1.275.130,00	-177,193	-1.328.565,00	-4,022	-1.539.582,00	-13,706	-1.360.985,77	13,123
Resultado Nominal	72.053,69	400.050,84	-81,989	-30.000,00	-1.433,503	250.000,00	-112,000	-50.000,00	-600,000	-10.000,00	400,000
Dívida Pública Consolidada	0,00	0,00	0,000	0,00	0,000	250.000,00	-100,000	200.000,00	25,000	200.000,00	0,000
Dívida Pública Consolidada Líquida	-420.050,84	-20.000,00	2.000,254	-50.000,00	-60,000	200.000,00	-125,000	150.000,00	33,333	140.000,00	7,143

ESPECIFICAÇÃO	VALOR A PREÇOS CONSTANTES										
	2012	2013	%	2014	%	2015	%	2016	%	2017	%
Receita Total	13.935.996,07	15.674.158,01	-11,089	19.097.460,00	-17,925	16.957.910,82	12,617	17.282.757,55	-1,880	16.531.866,79	4,542
Receitas Primárias (I)	13.437.191,82	14.560.159,95	-7,713	17.797.330,00	-18,189	15.673.503,35	13,550	15.787.730,45	-0,724	15.266.400,56	3,415
Despesa Total	13.376.844,07	13.537.319,52	-1,185	19.097.460,00	-29,111	16.952.154,24	12,655	17.182.790,45	-1,342	16.431.965,98	4,569
Despesas Primárias (II)	13.342.956,07	13.516.105,52	-1,281	19.072.460,00	-29,133	16.926.039,41	12,681	17.156.126,15	-1,341	16.406.827,72	4,567
Resultado Primário III = (I) - (II)	94.235,75	1.044.054,43	-90,974	-1.275.130,00	-181,878	-1.252.536,06	1,804	-1.368.395,70	-8,467	-1.140.427,16	19,990
Resultado Nominal	81.391,85	424.333,93	-80,819	-30.000,00	-1.514,446	235.693,41	-112,728	-44.440,49	-630,357	-8.379,42	430,353
Dívida Pública Consolidada	0,00	0,00	0,000	0,00	0,000	235.693,41	-100,000	177.761,98	32,589	167.588,40	6,071
Dívida Pública Consolidada Líquida	-474.489,43	-21.214,00	2.136,681	-50.000,00	-57,572	188.554,73	-126,517	133.321,48	41,429	117.311,88	13,647



**LEI DE DIRETRIZES ORÇAMENTÁRIAS**  
**ANEXO DE METAS FISCAIS**  
**METAS FISCAIS ATUAIS COMPARADAS COM AS FIXADAS NOS TRÊS EXERCÍCIOS ANTERIORES**  
**2015**

AMF – Demonstrativo III (LRF, art.4o, §2o, inciso II)

Consolidado

Nota:

Metodologia de Cálculo dos Valores Constantes

		ÍNDICE DE INFLAÇÃO					
		2012	2013	2014	2015	2016	2017
	5.91		6.50	6.07	6.07	6.07	6.07
valor corrente x	1.1296	valor corrente x	1.0607	valor corrente	valor corrente / 1.0607	valor corrente / 1.1251	valor corrente / 1.1934

\* Inflação Média (% anual) projetada com base no índice Nacional de Preços ao Consumidor Amplo - IPCA, divulgado pelo IBGE

GUARACI 11 de dezembro de 2014

**CAMIS AMADEU**  
 Prefeito Municipal

**ELIZÂNGELA MARA DOS SANTOS**  
 Controle Interno

**JEFFERSON DE SOUZA**  
 Contador CRC PR 041.379/O  
 3



**LEI DE DIRETRIZES ORÇAMENTÁRIAS**  
**ANEXO DE METAS FISCAIS**  
**AVALIAÇÃO DO CUMPRIMENTO DAS METAS FISCAIS DO EXERCÍCIO ANTERIOR**  
**2015**

AMF - Demonstrativo II (LRF, art. 4o, § 2o, inciso I)

Consolidado

ESPECIFICAÇÃO	I Metas Previstas 2013 (a)	% PIB	I Metas Realizadas 2013 (b)	% PIB	Variação (II-I)	
					Valor (c) = (b - a)	% (c/a) x 100
Receita Total	13.955.543,00	4,83	13.231.419,59	4,578	724.123,41	5,19
Receitas Primárias (I)	13.726.935,00	4,750	13.171.677,61	4,558	555.257,39	4,05
Despesa Total	14.127.183,00	4,888	12.958.268,39	4,484	1.168.914,61	8,27
Despesas Primárias (II)	12.958.268,39	4,484	12.958.268,39	4,484	0,00	0,00
Resultado Primário (III) = (I-II)	-380.248,00	-0,132	213.409,22	0,074	593.657,22	-156,12
Resultado Nominal	400.050,84	0,138	400.050,84	0,138	0,00	0,00
Dívida Pública Consolidada	0,00	0,000	0,00	0,000	0,00	0,00
Dívida Pública Consolidada Líquida	-20.000,00	-0,007	-20.000,00	-0,007	0,00	0,00


Nota:

PIB Estadual Previsto e Realizado para 2013


ESPECIFICAÇÃO	VALOR
Previsão do PIB Estadual para 2013	289.000.000,00
Valor efetivo (realizado) do PIB Estadual para 2013	267.530.000,00

GUARACI 11 de dezembro de 2014

Comentários

  
SAMIS AMADEU  
Prefeito Municipal

  
JEFFERSON DE SOUZA  
Contador CRC PR 041.379/O

  
ELIZÂNGELA MARA DOS SANTOS  
Controle Interno





LEI DE DIRETRIZES ORÇAMENTÁRIAS  
ANEXO DE RISCOS FISCAIS  
DEMONSTRATIVO DE RISCOS FISCAIS E PROVIDÊNCIAS  
2015


ARE (LRE, art.4o, § 3o) R\$

Identificação dos Riscos	Valor	Providência	Valor
<b>Passivos Contingentes</b>			
Outros Passivos Contingentes	35.000,00	Utilizar Reserva de Contingência	35.000,00
<b>SUB-TOTAL</b>	<b>35.000,00</b>	<b>SUB-TOTAL</b>	<b>35.000,00</b>
<b>Demais Riscos Fiscais Passivos</b>			
Assistências Diversas	37.200,00	Utilizar Reserva de Contingência	37.200,00
<b>SUB-TOTAL</b>	<b>37.200,00</b>	<b>SUB-TOTAL</b>	<b>37.200,00</b>
<b>TOTAL</b>	<b>72.200,00</b>	<b>TOTAL</b>	<b>72.200,00</b>

**Comentários**

  
JAMIS AMADEU  
Prefeito Municipal

  
ELIZANGELA MARA DOS SANTOS  
Controle Interno

  
JEFFERSON DE SOUZA  
Contrator CRC PR 041.379/O



**MUNICÍPIO DE GUARACI**  
**ESTADO DO PARANÁ**

**LEI DE DIRETRIZES ORÇAMENTÁRIAS**  
**ANEXO DE METAS FÍSICAS**  
**PROJEÇÃO ATUARIAL DO RPPS**

2015

AMF - Tabela 7 (LRF, art.4º, § 2º, inciso IV, alínea a)

R\$ 1,00

EXERCÍCIO	RECEITAS PREVIDENCIÁRIAS (a)	DESPESAS PREVIDENCIÁRIAS (b)	RESULTADO PREVIDENCIÁRIO (c) = (a-b)	SALDO FINANCEIRO DO EXERCÍCIO (d) = (d Exercício Anterior) +(c)
2014	1.426.410,11	1.114.530,11	311.880,00	3.892.446,00
2015	1.565.440,62	1.175.660,06	389.780,56	4.282.226,56
2016	1.704.295,51	1.248.468,44	455.827,07	4.738.053,63
2017	1.849.313,31	1.290.956,34	558.356,97	5.296.410,60
2018	2.001.895,75	1.313.100,49	688.795,26	5.985.205,86
2019	2.157.219,70	1.336.012,50	821.207,20	6.806.413,06
2020	2.316.435,94	1.354.557,57	961.878,37	7.768.291,43
2021	2.480.308,46	1.364.931,63	1.115.376,83	8.883.668,26
2022	2.647.840,27	1.384.836,83	1.263.003,44	10.146.671,70
2023	2.809.221,03	1.442.268,04	1.366.952,99	11.513.624,69
2024	2.980.748,60	1.462.006,75	1.518.741,85	13.032.366,54
2025	3.141.285,75	1.576.015,52	1.565.270,23	14.597.636,77
2026	3.288.996,13	1.742.125,14	1.546.870,99	16.144.507,76
2027	3.459.498,89	1.780.868,66	1.678.630,23	17.823.137,99
2028	3.620.845,39	1.857.246,09	1.763.599,30	19.586.737,29
2029	3.777.513,69	1.993.993,78	1.783.519,91	21.370.257,20
2030	3.956.783,16	2.023.861,77	1.932.921,39	23.303.178,59
2031	4.137.526,25	2.062.986,93	2.074.539,32	25.377.717,91
2032	4.325.287,38	2.072.788,09	2.252.499,29	27.630.217,20
2033	4.515.892,32	2.079.685,28	2.436.207,04	30.066.424,24
2034	4.715.324,11	2.056.369,54	2.658.954,57	32.725.378,81
2035	4.921.881,20	2.056.065,85	2.865.815,35	35.591.194,16
2036	1.641.254,80	1.968.619,07	-327.364,27	35.263.829,89
2037	1.604.170,51	1.996.012,50	-391.841,99	34.871.987,90
2038	1.554.421,30	2.029.014,05	-474.592,75	34.397.395,15
2039	1.532.796,15	1.965.278,34	-432.482,19	33.964.912,96
2040	1.487.061,12	2.040.912,71	-553.851,59	33.411.061,37
2041	1.442.814,25	2.096.469,55	-653.655,30	32.757.406,07
2042	1.411.550,99	2.060.866,92	-649.315,93	32.108.090,14
2043	1.361.671,27	2.144.652,75	-782.981,48	31.325.108,66
2044	1.336.650,52	2.004.122,71	-667.472,19	30.657.636,47
2045	1.308.437,81	1.907.684,49	-599.246,68	30.058.389,79
2046	1.285.642,31	1.764.977,26	-479.334,95	29.579.054,84
2047	1.253.295,85	1.732.328,84	-479.032,99	29.100.021,85
2048	1.233.565,46	1.592.771,48	-359.206,02	28.740.815,83
2049	1.216.110,16	1.451.307,22	-235.197,06	28.505.618,77
2050	1.203.209,39	1.383.691,88	-180.482,49	28.325.136,28
2051	1.192.762,43	1.359.312,72	-166.550,29	28.158.585,99
2052	1.186.516,49	1.285.623,16	-99.106,67	28.059.479,32
2053	1.179.640,52	1.215.360,64	-35.720,12	28.023.759,20
2054	1.177.163,22	1.132.716,58	44.446,64	28.068.205,84
2055	1.174.127,99	1.068.330,76	105.797,23	28.174.003,07
2056	1.172.765,09	977.492,45	195.272,64	28.369.275,71
2057	1.171.040,74	933.868,94	237.171,80	28.606.447,51
2058	1.174.728,53	895.376,88	279.351,65	28.885.799,16
2059	1.167.789,25	774.998,01	392.791,24	29.278.590,40
2060	1.161.073,34	772.273,47	388.799,87	29.667.390,27
2061	1.162.968,78	786.091,95	376.876,83	30.044.267,10
2062	1.164.313,33	754.806,65	409.506,68	30.453.773,78
2063	1.160.352,53	751.257,50	409.095,03	30.862.868,81
2064	1.160.785,31	738.512,70	422.272,61	31.285.141,42
2065	1.162.978,67	739.706,75	423.271,92	31.708.413,34
2066	1.165.020,85	751.083,03	413.937,82	32.122.351,16
2067	1.168.187,70	740.318,34	427.869,36	32.550.220,52
2068	1.168.396,46	700.608,38	467.788,08	33.018.008,60
2069	1.171.235,94	719.534,47	451.701,47	33.469.710,07
2070	1.181.580,08	732.589,50	448.990,58	33.918.700,65
2071	1.178.497,79	709.083,29	469.414,50	34.388.115,15
2072	1.180.831,79	730.012,26	450.819,53	34.838.934,68



**MUNICÍPIO DE GUARACI**  
**ESTADO DO PARANÁ**

**LEI DE DIRETRIZES ORÇAMENTÁRIAS**  
**ANEXO DE METAS FÍSICAS**  
**PROJEÇÃO ATUARIAL DO RPPS**


2015

AMF - Tabela 7 (LRF, art.4º, § 2º, inciso IV, alínea a)

R\$ 1,00

EXERCÍCIO	RECEITAS PREVIDENCIÁRIAS (a)	DESPESAS PREVIDENCIÁRIAS (b)	RESULTADO PREVIDENCIÁRIO (c) = (a-b)	SALDO FINANCEIRO DO EXERCÍCIO (d) = (d Exercício Anterior) +(c)
2073	1.185.802,16	740.906,62	444.895,54	35.283.830,22
2074	1.185.340,66	753.831,31	431.509,35	35.715.339,57
2075	1.175.728,85	786.424,61	389.304,24	36.104.643,81
2076	1.173.334,61	852.694,05	320.640,56	36.425.284,37
2077	1.161.739,07	876.961,61	284.777,46	36.710.061,83
2078	1.166.601,56	928.869,90	237.731,66	36.947.793,49
2079	1.166.401,47	902.669,83	263.731,64	37.211.525,13
2080	1.163.285,56	900.547,02	262.738,54	37.474.263,67
2081	1.152.761,22	884.786,40	267.974,82	37.742.238,49
2082	1.155.172,24	892.075,78	263.096,46	38.005.334,95
2083	1.153.673,95	869.665,59	284.008,36	38.289.343,31
2084	1.158.382,89	862.103,72	296.279,17	38.585.622,48
2085	1.163.434,60	817.719,90	345.714,70	38.931.337,18
2086	1.173.777,10	784.727,21	389.049,89	39.320.387,07
2087	1.179.611,72	740.091,58	439.520,14	39.759.907,21
2088	0,00	0,00	0,00	4.282.226,56
2089	0,00	0,00	0,00	0,00

**Comentários**

  
\_\_\_\_\_  
JAMIS AMADEU  
Prefeito Municipal

  
\_\_\_\_\_  
ELIZÂNGELA MARA DOS SANTOS  
Controle Interno

\_\_\_\_\_  
JEFFERSON DE SOUZA  
Contador CRC PR 041.379/O



LEI DE DIRETRIZES ORÇAMENTÁRIAS  
METODOLOGIA E MEMÓRIA DE CÁLCULOS DAS METAS ANUAIS

I - RECEITAS

Art 4º, § 2º, inciso II da LRF

2015  
Consolidado

R\$

ESPECIFICAÇÃO	ARRECADADA		ORÇADA	PREVISÃO		
	2012	2013	2014	2015	2016	2017
RECEITAS CORRENTES	0,00	13.231.419,59	14.704.760,00	17.626.744,00	19.198.959,44	20.836.813,20
Receita Tributária	0,00	600.650,06	788.810,00	634.496,00	886.314,00	939.501,00
Receita de Contribuições	0,00	148.233,48	160.200,00	163.350,00	177.002,00	190.803,00
Receita Patrimonial	0,00	59.741,98	82.460,00	108.995,00	117.562,00	124.627,00
Receita Agropecuária	0,00	0,00	0,00	0,00	0,00	0,00
Receita Industrial	0,00	0,00	0,00	0,00	0,00	0,00
Receita de Serviços	0,00	0,00	4.100,00	7.916,00	4.607,00	4.884,00
Transferências Correntes	0,00	12.411.613,23	13.634.700,00	16.675.420,00	17.942.204,44	19.501.432,20
Outras Receitas Correntes	0,00	11.180,84	34.490,00	36.567,00	71.270,00	75.566,00
RECEITAS DE CAPITAL	0,00	0,00	2.676.000,00	2.859.750,00	1.535.800,00	1.341.748,00
Operação de Crédito	0,00	0,00	0,00	0,00	250.000,00	0,00
Alienação de Bens	0,00	0,00	25.000,00	30.000,00	51.800,00	33.708,00
Amortização de Empréstimos	0,00	0,00	0,00	0,00	0,00	0,00
Transferências de Capital	0,00	0,00	2.651.000,00	2.829.750,00	1.234.000,00	1.308.040,00
Outras Receitas de Capital	0,00	0,00	0,00	0,00	0,00	0,00
RECEITAS CORRENTES - INTRAORÇAMENTÁRIA	0,00	0,00	0,00	0,00	0,00	0,00
Receita Tributária - INTRAORÇAMENTÁRIAS	0,00	0,00	0,00	0,00	0,00	0,00
Receita de Contribuições - INTRAORÇAMENTÁRIA	0,00	0,00	0,00	0,00	0,00	0,00
Receita Patrimonial - INTRAORÇAMENTÁRIAS	0,00	0,00	0,00	0,00	0,00	0,00
Receita Agropecuária - INTRAORÇAMENTÁRIAS	0,00	0,00	0,00	0,00	0,00	0,00
Receita Industrial - INTRAORÇAMENTÁRIAS	0,00	0,00	0,00	0,00	0,00	0,00
Receita de Serviços - INTRAORÇAMENTÁRIAS	0,00	0,00	0,00	0,00	0,00	0,00
Outras Receitas Correntes - INTRAORÇAMENTÁRIA	0,00	0,00	0,00	0,00	0,00	0,00
DEDUÇÕES DA RECEITA	0,00	0,00	0,00	0,00	0,00	0,00
RENÚNCIA	0,00	0,00	0,00	0,00	0,00	0,00
RESTITUIÇÕES	0,00	0,00	0,00	0,00	0,00	0,00
DESCONTOS CONCEDIDOS	0,00	0,00	0,00	0,00	0,00	0,00
OUTRAS DEDUÇÕES	0,00	0,00	0,00	0,00	0,00	0,00
<b>TOTAL</b>	<b>0,00</b>	<b>13.231.419,59</b>	<b>17.380.760,00</b>	<b>20.486.494,00</b>	<b>20.734.759,44</b>	<b>22.178.561,20</b>

GUARACI 11 de dezembro de 2014

Comentários

JAMIS AMADEU  
Prefeito Municipal

ELIZANGELA MARA DOS SANTOS  
Controle Interno

JEFFERSON DE SOUZA  
Contador CRC PR.041.379/O