



**ESTADO DO PARANÁ**  
**PREFEITURA MUNICIPAL DE GUARACI**

Rua Prefeito João de Giuli, 180 fone (043) 260-1108 - fone/fax (043) 260-1133  
CEP 86.620-000 - E-MAIL [pmguaraci@onda.com.br](mailto:pmguaraci@onda.com.br)  
-CNPJ 75.845.537/0001-51-

**LEI Nº 1301/2013**

**Súmula:** Dispõe sobre o PPA Plano Plurianual para o período de 2014 a 2017.

**A CÂMARA MUNICIPAL DE GUARACI, aprovou e eu Prefeito Municipal sanciono a seguinte;**

**LEI:**

**Art. 1º** - Esta Lei institui o Plano Plurianual para o quadriênio de 2014 a 2017, em cumprimento ao disposto no art. 165, § 1º, da Constituição Federal, estabelecendo para o período, as diretrizes, os programas com seus respectivos objetivos e indicadores e as ações governamentais com suas metas.

**Art. 2º** - Os Programas, no âmbito da Administração Pública Municipal, para efeito do art. 165, § 1º da Constituição Federal, são os integrantes desta Lei.

**Art. 3º** - Os valores financeiros estabelecidos para as ações orçamentárias são estimativos, não se constituindo em limites à programação das despesas expressas nas leis orçamentárias e em seus créditos adicionais.

**Art. 4º** - A alteração ou a exclusão de programas constantes do Plano Plurianual, assim como a inclusão de novos programas, será proposta pelo Poder Executivo, por meio de projeto de lei de revisão anual ou específico.

**Parágrafo Único** - A inclusão e a alteração de ações, poderão ocorrer por intermédio da Lei Orçamentária e de seus créditos adicionais, desde que vinculadas a programa já existente no Plano Plurianual.

**Art. 5º** - Esta Lei entra em vigor em 1º de janeiro de 2014.

EDIFÍCIO DA PREFEITURA MUNICIPAL DE GUARACI, AOS  
11 DIAS DO MÊS DE DEZEMBRO DE 2013.

  
**JAMIS AMADEU**  
Prefeito Municipal

**PUBLICADO EM:**  
17/12/2013  
**No Jornal** 10-AMP  
**Cód. de C. O. B.** 8520  
**Ed. Nº** 0394-61

# PREFEITURA MUNICIPAL DE GUARANI

Estado do Paraná

Exercício: 2014 a 2017

## PPA - CONFERÊNCIAS DE RECEITAS

CONTA	2010	2011	2012	2013	2014	2015	2016	2017
1.0.0.00.00.00.00	8.574.948,01	10.369.954,93	11.550.995,48	12.987.628,00	14.704.760,00	15.534.056,00	16.466.140,52	17.454.154,43
1.1.0.00.00.00.00	340.508,33	476.844,73	570.862,45	559.500,00	788.810,00	836.139,00	886.314,00	939.501,00
1.1.1.0.00.00.00.00	281.701,66	413.875,12	506.828,93	487.300,00	715.000,00	757.900,00	803.377,00	851.583,00
1.1.1.2.00.00.00.00	234.079,93	334.279,74	443.977,38	396.100,00	641.500,00	679.990,00	720.792,00	764.042,00
RENTA								
1.1.1.2.02.00.00.00	70.405,26	94.580,73	89.427,40	98.300,00	109.000,00	115.540,00	122.473,00	129.822,00
IMPOSTO SOBRE A PROPRIEDADE PREDIAL E TERRITORIAL URBANA								
1.1.1.2.02.01.00.00	70.405,26	78.327,82	89.427,40	98.300,00	109.000,00	115.540,00	122.473,00	129.822,00
QUINTO EXERCÍCIO ANTERIOR								
1.1.1.2.02.02.00.00	0,00	16.252,91	0,00	0,00	0,00	0,00	0,00	0,00
IMPOSTO SOBRE A RENDA E PROVENTOS DE QUALQUER NATUREZA								
1.1.1.2.04.00.00.00	88.732,79	90.795,21	127.370,03	107.600,00	148.500,00	157.410,00	166.856,00	176.869,00
IMPOSTO DE RENDA RETIDO NAS FONTES SOBRE OS RENDIMENTOS DO TRABALHO								
1.1.1.2.04.31.01.00	88.732,79	90.795,21	127.370,03	107.600,00	148.500,00	157.410,00	166.856,00	176.869,00
IRRF - S/BENEFÍCIOS PAGOS A INATIVOS E PENSIONISTAS								
1.1.1.2.04.31.01.01	0,00	607,97	1.419,40	0,00	0,00	0,00	0,00	0,00
IRRF - S/BENEFÍCIOS PAGOS A INATIVOS E PENSIONISTAS - LEGISLATIVO								
1.1.1.2.04.31.01.01	0,00	607,97	1.419,40	0,00	0,00	0,00	0,00	0,00
IRRF - S/FOLHA DE PAGAMENTO DO PESSOAL CIVIL								
1.1.1.2.04.31.03.00	63.882,81	69.741,06	106.265,74	84.800,00	124.100,00	131.546,00	139.440,00	147.808,00
IRRF - S/FOLHA DE PAGAMENTO DO PESSOAL CIVIL - LEGISLATIVO								
1.1.1.2.04.31.03.01	1.403,76	3.844,40	6.898,64	4.800,00	8.100,00	8.586,00	9.102,00	9.649,00
IRRF - S/FOLHA DE PAGAMENTO DO PESSOAL CIVIL - EXECUTIVO E DO PESSOAL CIVIL - EXECUTIVO E ENTIDADES INDIRETAS								
1.1.1.2.04.31.03.02	62.479,05	65.896,66	99.367,10	80.000,00	116.000,00	122.960,00	130.338,00	138.159,00
IRRF - CONTRATOS DE TERCEIRIZAÇÃO DE MÃO-DE-OBRA								
1.1.1.2.04.31.04.00	24.849,98	20.446,18	19.684,89	22.800,00	24.400,00	25.864,00	27.416,00	29.061,00
IRRF - CONTRATOS DE TERCEIRIZAÇÃO DE MÃO-DE-OBRA PODER EXECUTIVO E ENTIDADES INDIRETAS								
1.1.1.2.04.31.04.02	24.849,98	20.446,18	19.684,89	22.800,00	24.400,00	25.864,00	27.416,00	29.061,00
IMPOSTO SOBRE TRANSMISSÃO INTER VIVOS DE BENS IMÓVEIS E DE DIREITOS REAIS SOBRE IMÓVEIS								
1.1.1.2.08.00.00.00	74.941,88	148.903,80	227.179,95	190.200,00	384.000,00	407.040,00	431.463,00	457.351,00

PPA - CONFERÊNCIAS DE RECEITAS

CONTA	DESCRICAÇÃO	2010	2011	2012	2013	2014	2015	2016	2017
1.1.1.2.08.01.00.00	ITBI - DO EXERCÍCIO CORRENTE AO QUINTO EXERCÍCIO ANTERIOR	74.941,88	148.903,80	227.179,95	190.200,00	384.000,00	407.040,00	431.463,00	457.351,00
1.1.1.3.00.00.00.00	IMPOSTO SOBRE A PRODUÇÃO E A CIRCULAÇÃO	47.621,73	79.595,38	62.851,55	91.200,00	73.500,00	77.910,00	82.585,00	87.541,00
1.1.1.3.05.00.00.00	IMPOSTO SOBRE SERVIÇOS DE QUALQUER NATUREZA	47.621,73	79.595,38	62.851,55	91.200,00	73.500,00	77.910,00	82.585,00	87.541,00
1.1.1.3.05.01.00.00	ISS - DO EXERCÍCIO CORRENTE AO QUINTO EXERCÍCIO ANTERIOR	47.621,73	79.595,38	62.851,55	91.200,00	73.500,00	77.910,00	82.585,00	87.541,00
1.1.2.0.00.00.00.00	TAXAS	58.806,67	62.969,61	64.033,52	72.200,00	73.810,00	78.239,00	82.937,00	87.918,00
1.1.2.1.00.00.00.00	TAXAS PELO EXERCÍCIO DO PODER DE POLÍCIA	19.935,01	20.091,54	19.427,03	23.050,00	22.300,00	23.638,00	25.058,00	26.563,00
1.1.2.1.17.00.00.00	TAXA DE FISCALIZAÇÃO DE VIGILÂNCIA SANITÁRIA	6.581,75	6.468,78	6.305,04	7.400,00	7.250,00	7.685,00	8.147,00	8.636,00
1.1.2.1.25.00.00.00	TAXA DE LICENÇA PARA FUNCIONAMENTO DE ESTABELECIMENTOS COMERCIAIS, INDÚSTRIAS E PRESTADORA DE SERVIÇO	12.933,06	12.973,08	12.462,83	14.900,00	14.300,00	15.158,00	16.068,00	17.033,00
1.1.2.1.29.00.00.00	TAXA DE LICENÇA PARA EXECUÇÃO DE OBRAS	407,00	649,68	659,16	750,00	750,00	795,00	843,00	894,00
1.1.2.1.32.00.00.00	TAXA DE APROVAÇÃO DO PROJETO DE CONSTRUÇÃO CIVIL	13,20				0,00	0,00	0,00	0,00
1.1.2.2.00.00.00.00	TAXAS PELA PRESTAÇÃO DE SERVIÇOS	38.871,66	42.878,07	44.606,49	49.150,00	51.510,00	54.601,00	57.879,00	61.355,00
1.1.2.2.21.00.00.00	TAXAS DE SERVIÇOS CADASTRALS	1.340,96	1.462,68	1.936,00	1.670,00	2.210,00	2.343,00	2.484,00	2.634,00
1.1.2.2.28.00.00.00	TAXA DE CEMITÉRIOS	6.113,59	6.207,55	5.152,21	7.100,00	5.900,00	6.254,00	6.630,00	7.028,00
1.1.2.2.90.00.00.00	TAXA DE LIMPEZA PÚBLICA	7.879,95	8.929,82	9.886,19	10.230,00	11.600,00	12.296,00	13.034,00	13.817,00
1.1.2.2.99.00.00.00	OUTRAS TAXAS PELA PRESTAÇÃO DE SERVIÇOS	23.537,16	26.278,02	27.632,09	30.150,00	31.800,00	33.708,00	35.731,00	37.876,00
1.1.2.2.99.01.00.00	Taxa de Expediente	2.045,16	2.199,55	2.277,60	2.530,00	2.650,00	2.809,00	2.978,00	3.157,00
1.1.2.2.99.02.00.00	Coleta de Lixo	11.146,96	12.276,38	13.022,21	14.100,00	15.000,00	15.900,00	16.854,00	17.866,00
1.1.2.2.99.03.00.00	Conservação de Vias	10.295,04	11.802,09	12.332,28	13.520,00	14.150,00	14.999,00	15.899,00	16.853,00
1.1.2.2.99.04.00.00	Prestação de Serviços Horas de Máquinas	50,00				0,00	0,00	0,00	0,00
1.2.0.0.00.00.00.00	RECEITAS DE CONTRIBUIÇÕES	124.203,12	129.091,22	139.831,18	147.910,00	160.200,00	169.812,00	180.002,00	190.803,00

**PREFEITURA MUNICIPAL DE GUARÁ**  
Estado do Paraná

Exercício: 2014 a 2017

**PPA - CONFERÊNCIAS DE RECEITAS**

CONTA	2010	2011	2012	2013	2014	2015	2016	2017
1.2.2.0.00.00.00.00	124.203,12	0,00	0,00	0,00	0,00	0,00	0,00	0,00
DESCRICAÇÃO								
CONTRIBUIÇÕES DE INTERVENÇÃO NO								
DOMÍNIO ECONÔMICO								
1.2.2.0.29.00.00.00	124.203,12	0,00	0,00	0,00	0,00	0,00	0,00	0,00
COSIP Cobrança na fatura de consumo								
1.2.2.0.29.00.01.00	118.846,75							
COSIP - cobrança na fatura de consumo								
1.2.2.0.29.00.02.00	5.356,37							
Cobrança COSIP carnet IPTU								
1.2.3.0.00.00.00.00	0,00	129.091,22	139.831,18	147.910,00	160.200,00	169.812,00	180.002,00	190.803,00
CONTRIBUIÇÃO PARA O CUSTEIO DO								
SERVIÇO DE ILUMINAÇÃO PÚBLICA								
1.2.3.0.00.01.00.00	0,00	113.445,85	126.116,21	130.000,00	144.500,00	153.170,00	162.361,00	172.103,00
COSIP - COBRANÇA NA FATURA DE								
CONSUMO DE ENERGIA ELÉTRICA								
1.2.3.0.00.02.00.00	0,00	15.645,37	13.714,97	17.910,00	15.700,00	16.642,00	17.641,00	18.700,00
COSIP - COBRANÇA NO CARNÊT DO IPTU								
1.3.0.0.00.00.00.00	41.088,16	60.891,77	73.234,08	79.908,00	82.460,00	87.411,00	92.665,00	98.232,00
RECEITA PATRIMONIAL								
1.3.1.0.00.00.00.00	3.007,52	5.950,62	9.437,36	4.908,00	10.960,00	11.618,00	12.317,00	13.058,00
RECEITAS IMOBILIÁRIAS								
1.3.1.1.00.00.00.00	3.007,52	5.950,62	9.437,36	4.908,00	10.960,00	11.618,00	12.317,00	13.058,00
ALUGUÉIS								
1.3.1.1.00.01.00.00	765,00	1.710,55	1.220,00	2.000,00	1.410,00	1.495,00	1.585,00	1.681,00
ALUGUEL DA ESTAÇÃO RODOVIÁRIA								
1.3.1.1.00.03.00.00	0,00	0,00	0,00	100,00	100,00	106,00	113,00	120,00
ALUGUEL DE CENTROS ESPORTIVOS								
1.3.1.1.01.00.00.00	2.242,52	4.240,07	8.217,36	2.808,00	9.450,00	10.017,00	10.619,00	11.257,00
ALUGUÉIS DE IMÓVEIS URBANOS								
1.3.2.0.00.00.00.00	38.080,64	54.941,15	63.796,72	75.000,00	71.500,00	75.793,00	80.348,00	85.174,00
RECEITAS DE VALORES MOBILIÁRIOS								
1.3.2.2.00.00.00.00	3.676,11	0,00	11.170,95	12.000,00	12.850,00	13.621,00	14.439,00	15.306,00
DIVIDENDOS								
1.3.2.5.00.00.00.00	34.404,53	54.941,15	52.625,77	63.000,00	58.650,00	62.172,00	65.909,00	69.868,00
REMUNERAÇÃO DE DEPÓSITOS								
BANCÁRIOS								
1.3.2.5.01.00.00.00	26.250,03	24.464,93	20.940,56	14.850,00	22.150,00	23.482,00	24.897,00	26.395,00
REMUNERAÇÃO DE DEPÓSITOS DE								
RECURSOS VINCULADOS								
1.3.2.5.01.01.00.00	0,00	1.952,24	936,45	100,00	0,00	0,00	0,00	0,00
RECEITA DE REMUNERAÇÃO DE								
DEPÓSITOS BANCÁRIOS DE RECURSOS								
VINCULADOS - ROYALTIES								
1.3.2.5.01.01.01.00	0,00	1.952,24	936,45	100,00	1.070,00	1.135,00	1.204,00	1.277,00
Rec. de Remun. Dep. Bancários - Royalties								
1.3.2.5.01.03.00.00	539,49	3.031,48	3.126,15	3.550,00	1.510,00	1.601,00	1.698,00	1.800,00
RECEITA DE REMUNERAÇÃO DE								
DEPÓSITOS BANCÁRIOS DE RECURSOS								
VINCULADOS - FUNDO DE SAÚDE								
1.3.2.5.01.03.01.00	0,00	0,00	1.319,80	3.450,00	0,00	0,00	0,00	0,00
RECEITA DE REMUNERAÇÃO DE								
DEPÓSITOS BANCÁRIOS DE RECURSOS								
VINCULADOS - FUNDO DE SAÚDE/SUS								
1.3.2.5.01.03.01.01	0,00	0,00	1.107,33	3.450,00	1.510,00	1.601,00	1.698,00	1.800,00
Rend. Aplíc. Financ. - Fonte 495								

Exercício: 2014 a 2017

PPA - CONFERÊNCIAS DE RECEITAS

CONTA	DESCRICAO	2010	2011	2012	2013	2014	2015	2016	2017
1.3.2.5.01.03.01.02	Rend. Aplic. Financ. - Fonte 497	0,00	0,00	189,56	0,00	0,00	0,00	0,00	0,00
1.3.2.5.01.03.01.03	Rend. Aplic. Financ. - Fonte 498	0,00	0,00	22,91	0,00	0,00	0,00	0,00	0,00
1.3.2.5.01.03.02.00	RECEITA DE REMUNERAÇÃO DE DEPOSITOS BANCÁRIOS DE RECURSOS VINCULADOS - FUNDO DE SAÚDE/OUTROS CONVÊNI	2,96	22,47	1.806,35	0,00	0,00	0,00	0,00	0,00
1.3.2.5.01.03.02.01	Rend. Aplicação Financeira - Fonte 1317	0,00	0,00	1,57	0,00	0,00	0,00	0,00	0,00
1.3.2.5.01.03.02.02	Rendimentos Clínica da Mulher	2,96	4,33	1.804,00	0,00	0,00	0,00	0,00	0,00
1.3.2.5.01.03.02.03	Rend. Aplicação Financeira - Fonte 1321	0,00	0,00	0,78	0,00	0,00	0,00	0,00	0,00
1.3.2.5.01.03.02.06	Rendimento Clínica da Mulher - fonte 1322		18,14			0,00	0,00	0,00	0,00
1.3.2.5.01.03.03.00	RECEITA DE REMUNERAÇÃO DE DEPOSITOS BANCÁRIOS DE RECURSOS VINCULADOS - FUNDO DE SAÚDE/OUTRAS ORIGENS	536,53	3.009,01	0,00	100,00	0,00	0,00	0,00	0,00
1.3.2.5.01.03.03.01	Rec. Aplicação Financeira - Fonte 1495	0,00	1.498,32	0,00	100,00	0,00	0,00	0,00	0,00
1.3.2.5.01.03.03.02	Rendi. Aplicação Financeira - Fonte 1497	536,53	1.510,69	0,00	0,00	0,00	0,00	0,00	0,00
1.3.2.5.01.05.00.00	RECEITA DE REMUNERAÇÃO DE DEPOSITOS BANCÁRIOS DE RECURSOS VINCULADOS - MANUTENÇÃO E DESENVOLVIMENTO	279,47	3.834,89	2.675,18	4.400,00	3.070,00	3.255,00	3.451,00	3.659,00
1.3.2.5.01.05.02.00	RECEITA DE REMUNERAÇÃO DE DEPOSITOS BANCÁRIOS DE RECURSOS VINCULADOS - CONVÊNIO MDE	28,25	1.204,22	845,73	1.380,00	0,00	0,00	0,00	0,00
1.3.2.5.01.05.02.01	Rec. de Aplic. Financ. Transp. Escolar - Fonte 114	28,25	325,07	663,72	1.380,00	970,00	1.029,00	1.091,00	1.157,00
1.3.2.5.01.05.02.02	FNDE/EDUCAÇÃO ESPECIAL	0,00	45,96	175,33	0,00	0,00	0,00	0,00	0,00
1.3.2.5.01.05.02.03	Rendimentos Salário Educação	0,00	833,19	6,68	0,00	0,00	0,00	0,00	0,00
1.3.2.5.01.05.03.00	RECEITA DE REMUNERAÇÃO DE DEPOSITOS BANCÁRIOS DE RECURSOS VINCULADOS - MDE/OUTRAS VINCULAÇÕES	251,22	2.630,67	1.829,45	3.020,00	0,00	0,00	0,00	0,00
1.3.2.5.01.05.03.01	Rend. de Aplic. Financeira - Fonte 1103	0,00	0,00	135,60	3.020,00	2.100,00	2.226,00	2.360,00	2.502,00
1.3.2.5.01.05.03.02	Rendimento Aplicação Financeira - 1104	0,00	0,00	1.466,47	0,00	0,00	0,00	0,00	0,00

PPA - CONFERÊNCIAS DE RECEITAS

CONTA	DESCRICAÇÃO	2010	2011	2012	2013	2014	2015	2016	2017
1.3.2.5.01.05.03.03	Rendimento Salário Educação - fonte 1107	251,22	2.630,67	227,38	0,00	0,00	0,00	0,00	0,00
1.3.2.5.01.06.00.00	RECEITA DE REMUNERAÇÃO DE DEPOSITOS BANCÁRIOS DE RECURSOS VINCULADOS - AÇÕES E SERVIÇOS PÚBLICOS DE	35,65	2.722,11	1.249,36	1.070,00	0,00	0,00	0,00	0,00
1.3.2.5.01.06.01.00	Rendimento Aplicação Financeira - fonte 1303	0,00	2.722,11	1.249,36	1.070,00	1.440,00	1.527,00	1.619,00	1.717,00
1.3.2.5.01.06.02.00	Rendimento de aplicação financeira fonte 495	35,65				0,00	0,00	0,00	0,00
1.3.2.5.01.09.00.00	RECEITA DE REMUNERAÇÃO DE DEPOSITOS BANCÁRIOS DE RECURSOS VINCULADOS DA CIDE LEI 10866/04	888,29	1.068,97	356,44	1.230,00	0,00	0,00	0,00	0,00
1.3.2.5.01.09.01.00	CIDE	888,29	1.068,97	356,44	1.230,00	410,00	435,00	462,00	490,00
1.3.2.5.01.10.00.00	RECEITA DE REMUNERAÇÃO DE DEPOSITOS BANCÁRIOS DE RECURSOS VINCULADOS - FUNDO NACIONAL DE ASSISTÊNCIA	0,00	0,00	0,00	100,00	100,00	106,00	113,00	120,00
1.3.2.5.01.53.00.00	RECEITAS DE REMUNERAÇÃO DE DEPOSITOS BANCÁRIOS DE RECURSOS VINCULADOS - FUNDEB	0,00	3.800,68	3.666,34	4.400,00	0,00	0,00	0,00	0,00
1.3.2.5.01.53.01.00	Rendimento Aplicação Financeira - FUNDEB 60%	0,00	2.985,76	2.629,68	4.400,00	4.250,00	4.505,00	4.776,00	5.063,00
1.3.2.5.01.53.02.00	Rendimento Aplicação Financeira - FUNDEB 40%	0,00	814,92	1.036,66	0,00	0,00	0,00	0,00	0,00
1.3.2.5.01.99.00.00	RECEITA DE REMUNERAÇÃO DE OUTROS DEPOSITOS BANCÁRIOS DE RECURSOS COM OUTRAS VINCULAÇÕES	24.507,13	8.054,56	8.930,64	0,00	10.300,00	10.918,00	11.574,00	12.269,00
1.3.2.5.01.99.01.00	Rem. Dep. Banc de Recursos Vinculados - LEI PELÉ	160,37	0,00	2.991,72	0,00	10.300,00	10.918,00	11.574,00	12.269,00
1.3.2.5.01.99.02.00	Rendimento FMSPBFI - 934	21,95	8,07	721,25	0,00	0,00	0,00	0,00	0,00
1.3.2.5.01.99.03.00	Rendimento - Patrulha Mecanizada	508,73	0,00	42,42	0,00	0,00	0,00	0,00	0,00
1.3.2.5.01.99.04.00	Rend. aplic. financ. - PPDE APAE - Fonte 1785	0,00	0,00	37,63	0,00	0,00	0,00	0,00	0,00
1.3.2.5.01.99.05.00	Rend. aplic. financ. Ampliação do Nis - Fonte 1317	0,00	0,00	2.223,83	0,00	0,00	0,00	0,00	0,00
1.3.2.5.01.99.06.00	Rend. Aplic. Iluminação Publica - fonte 1050	714,33	601,51	306,87	0,00	0,00	0,00	0,00	0,00
1.3.2.5.01.99.07.00	Rend. Aplic. FIA - fonte 1759	90,34	0,00	61,07	0,00	0,00	0,00	0,00	0,00

Exercício: 2014 a 2017

PPA - CONFERÊNCIAS DE RECEITAS

CONTA	DESCRICAÇÃO	2010	2011	2012	2013	2014	2015	2016	2017
1.3.2.5.01.99.08.00	Rend. Aplic. Financ. - Retrocessavadeira Fonte 1795	0,00	0,00	455,57	0,00	0,00	0,00	0,00	0,00
1.3.2.5.01.99.09.00	Rend. Aplic. Financ. - Pá Carregadeira Fonte 1792	4.289,55	93,17	651,00	0,00	0,00	0,00	0,00	0,00
1.3.2.5.01.99.10.00	Rend. aplic. financ. CIIDE - Fonte 1512	41,90	228,13	144,87	0,00	0,00	0,00	0,00	0,00
1.3.2.5.01.99.11.00	Rend. aplic. financ. ILUM. PUBLICA - Fonte 1507	3.191,63	1.918,05	1.145,94	0,00	0,00	0,00	0,00	0,00
1.3.2.5.01.99.12.00	Rend. Aplicação fonte Alienação 1501		7,26			0,00	0,00	0,00	0,00
1.3.2.5.01.99.13.00	Rend. Aplic. FNAS-fonte 1799	32,54	154,50			0,00	0,00	0,00	0,00
1.3.2.5.01.99.14.00	Rendim. Aplica. financ. Galenais - fonte 1796	5.258,48	570,28			0,00	0,00	0,00	0,00
1.3.2.5.01.99.15.00	Rendimentos		145,10			0,00	0,00	0,00	0,00
1.3.2.5.01.99.16.00	Rend. aplic. Financ. Gin. Esporte Bentópolis - fonte 1791	7.379,15	1.850,18			0,00	0,00	0,00	0,00
1.3.2.5.01.99.17.00	Rend. Aplic. Financ. APMI fonte 1763	433,17	477,12			0,00	0,00	0,00	0,00
1.3.2.5.01.99.18.00	Rend. Aplic. Financ. RECAPE FONTE 1893	1.192,99	1.794,78			0,00	0,00	0,00	0,00
1.3.2.5.01.99.19.00	Rendimento aplicação financeira - fonte 189		206,41			0,00	0,00	0,00	0,00
1.3.2.5.01.99.20.00	Rend. Aplic. Financ. - Alien. Bens - Fonte 1501	1.122,37	0,00	0,00	0,00	0,00	0,00	0,00	0,00
1.3.2.5.01.99.21.00	Rend. Aplic. Financ. Vig. Sanitária - Fonte 1510	54,90	0,00	0,00		0,00	0,00	0,00	0,00
1.3.2.5.01.99.22.00	Rend. Aplic. Financ. Lei Pelé - fonte 1894	14,73				0,00	0,00	0,00	0,00
1.3.2.5.01.99.23.00	Rend. Aplic. Financ. - SUAS	0,00	0,00	148,47		0,00	0,00	0,00	0,00
1.3.2.5.02.00.00.00	REMUNERAÇÃO DE DEPOSITOS DE RECURSOS NÃO VINCULADOS	8.154,50	30.476,22	31.685,21	48.150,00	36.500,00	38.690,00	41.012,00	43.473,00
1.3.2.5.02.99.00.00	REMUNERAÇÃO DE OUTROS DEPOSITOS DE RECURSOS NÃO VINCULADOS	8.154,50	30.476,22	31.685,21	48.150,00	36.500,00	38.690,00	41.012,00	43.473,00
1.3.2.5.02.99.01.00	Rec. Remun. Outros Depósitos Rec. não Vinculados	8.154,50	30.476,22	31.685,21	48.150,00	36.500,00	38.690,00	41.012,00	43.473,00
1.6.0.0.00.00.00.00	RECEITA DE SERVIÇOS	0,00	9.721,28	3.135,00	13.670,00	4.100,00	4.346,00	4.607,00	4.884,00
1.6.0.0.00.13.00.00	Serviço de Inscrição em Concurso Público	0,00	0,00	3.135,00	13.170,00	0,00	0,00	0,00	0,00
1.6.0.0.00.13.01.00	Serviço de Inscrição em Concurso Público	0,00	0,00	3.135,00	13.170,00	0,00	0,00	0,00	0,00
1.6.0.0.13.00.00.00	SERVIÇOS ADMINISTRATIVOS	0,00	9.721,28	0,00	0,00	3.600,00	3.816,00	4.045,00	4.288,00
1.6.0.0.13.01.00.00	SERVIÇOS DE INSCRIÇÃO EM CONCURSOS PÚBLICOS	0,00	9.721,28	0,00	0,00	3.600,00	3.816,00	4.045,00	4.288,00

**PREFEITURA MUNICIPAL DE GUARUJÁ**  
Estado do Paraná

Exercício: 2014 a 2017

**PPA - CONFERÊNCIAS DE RECEITAS**

CONTA	2010	2011	2012	2013	2014	2015	2016	2017
1.6.0.99.00.00.00	0,00	0,00	0,00	500,00	500,00	530,00	562,00	596,00
OUTROS SERVIÇOS								
1.6.0.99.03.00.00	0,00	0,00	0,00	500,00	500,00	530,00	562,00	596,00
Serviço de Máquinas e Veículos								
1.7.0.0.00.00.00.00	8.035.020,56	9.657.273,02	10.687.459,41	12.148.914,00	13.634.700,00	14.399.782,00	15.263.780,52	16.179.624,43
TRANSFERÊNCIAS CORRENTES								
1.7.2.0.00.00.00.00	7.906.614,07	9.505.395,76	10.641.673,99	12.083.225,00	13.512.300,00	14.323.038,00	15.182.431,52	16.093.393,43
TRANSFERÊNCIAS								
INTERGOVERNAMENTAIS								
1.7.2.1.00.00.00.00	4.787.104,79	5.851.991,25	6.180.055,61	6.987.225,00	7.335.600,00	7.775.736,00	8.242.288,32	8.736.836,43
TRANSFERÊNCIAS DA UNIÃO								
1.7.2.1.01.00.00.00	4.085.499,31	5.002.670,99	5.202.647,27	5.954.640,00	6.192.300,00	6.563.838,00	6.957.668,40	7.375.132,00
PARTICIPAÇÃO NA RECEITA DA UNIÃO								
1.7.2.1.01.02.00.00	4.794.495,14	5.878.747,98	6.058.493,42	7.387.800,00	7.220.000,00	7.653.200,00	8.112.392,00	8.599.136,00
COTA-PARTE DO FUNDO DE								
PARTICIPAÇÃO DOS MUNICÍPIOS								
1.7.2.1.01.05.00.00	50.512,26	48.394,23	108.772,05	55.500,00	135.000,00	143.100,00	151.686,00	160.788,00
COTA-PARTE DO IMPOSTO SOBRE A								
PROPRIEDADE TERRITORIAL RURAL								
1.7.2.1.01.99.00.00	209.492,85	260.956,77	268.834,51	0,00	308.300,00	326.798,00	346.406,00	367.191,00
COTA-PARTE DO FUNDO DE								
PARTICIPAÇÃO DOS MUNICÍPIOS - 1%								
PRIMEIRO DEZEMBRO DE								
EMENDA 55								
1.7.2.1.22.00.00.00	59.365,44	77.301,68	93.103,65	96.600,00	107.500,00	113.950,00	120.787,00	128.035,00
TRANSFERÊNCIA DA COMPENSAÇÃO								
FINANCEIRA PELA EXPLORAÇÃO DE								
RECURSOS NATURAIS								
1.7.2.1.22.20.00.00	0,00	0,00	0,00	300,00	0,00	0,00	0,00	0,00
COTA-PARTE DA COMPENSAÇÃO								
FINANCEIRA DE RECURSOS MINERAIS								
1.7.2.1.22.70.00.00	59.365,44	77.301,68	93.103,65	96.300,00	107.500,00	113.950,00	120.787,00	128.035,00
COTA-PARTE DO FUNDO ESPECIAL DO								
PETRÓLEO								
1.7.2.1.33.00.00.00	440.995,18	491.979,79	545.537,66	558.600,00	625.100,00	662.606,00	702.366,00	744.509,00
TRANSFERÊNCIA DE RECURSOS DO								
SISTEMA ÚNICO DE SAÚDE - SUS -								
REPASSE FUNDO A FUNDO								
ATENÇÃO BÁSICA								
1.7.2.1.33.10.00.00	395.421,73	464.339,85	517.213,58	527.000,00	603.700,00	639.922,00	678.320,00	719.020,00
PAB FIXO								
1.7.2.1.33.10.01.00	111.751,73	134.659,85	177.353,58	163.350,00	214.500,00	227.370,00	241.013,00	255.474,00
PAB/SUS - Parte Fixa								
1.7.2.1.33.10.01.01	111.751,73	134.659,85	177.353,58	163.350,00	214.500,00	227.370,00	241.013,00	255.474,00
PAB VARIÁVEL								
1.7.2.1.33.10.02.00	283.670,00	329.680,00	339.860,00	363.650,00	389.200,00	412.552,00	437.307,00	463.546,00
Programa Saúde da Família - PSF								
1.7.2.1.33.10.02.01	153.600,00	157.200,00	167.680,00	179.400,00	192.000,00	203.520,00	215.732,00	228.676,00
Prog. Agentes Comunit. Saúde - PACS								
1.7.2.1.33.10.02.02	72.870,00	102.480,00	102.100,00	109.250,00	117.000,00	124.020,00	131.462,00	139.350,00
Programa de Saúde Bucal								
1.7.2.1.33.10.02.03	57.200,00	70.000,00	70.080,00	75.000,00	80.200,00	85.012,00	90.113,00	95.520,00



**PPA - CONFERÊNCIAS DE RECEITAS**

CONTA	DESCRICAÇÃO	2010	2011	2012	2013	2014	2015	2016	2017
1.7.2.1.33.30.00.00	VIGILÂNCIA EM SAÚDE	45.573,45	27.639,94	19.324,08	31.600,00	21.400,00	22.684,00	24.046,00	25.489,00
1.7.2.1.33.30.01.00	COMPONENTE DA VIGILÂNCIA EPIDEMIOLÓGICA E AMBIENTAL EM SAÚDE	6.145,20	0,00	0,00	0,00	0,00	0,00	0,00	0,00
1.7.2.1.33.30.01.01	COMPONENTE DA VIGILÂNCIA EPIDEMIOLÓGICA E AMBIENTAL	6.145,20	0,00	0,00	0,00	0,00	0,00	0,00	0,00
1.7.2.1.33.30.02.00	COMPONENTE DA VIGILÂNCIA SANITÁRIA	39.428,25	27.639,94	714,31	31.600,00	21.400,00	22.684,00	24.046,00	25.489,00
1.7.2.1.33.30.02.01	Epidemiologia e Controle de Doenças - ECD	39.428,25	27.639,94	714,31	31.600,00	21.400,00	22.684,00	24.046,00	25.489,00
1.7.2.1.33.30.99.00	VIGILÂNCIA EM SAÚDE - OUTROS COMPONENTES	0,00	0,00	18.609,77	0,00	0,00	0,00	0,00	0,00
1.7.2.1.33.30.99.01	Vigilância em saúde	0,00	0,00	18.609,77	0,00	0,00	0,00	0,00	0,00
1.7.2.1.33.40.00.00	ASSISTÊNCIA FARMACÊUTICA	0,00	0,00	9.000,00	0,00	0,00	0,00	0,00	0,00
1.7.2.1.33.40.02.00	COMPONENTE ESTRATÉGICO DA ASSISTÊNCIA FARMACÊUTICA	0,00	0,00	9.000,00	0,00	0,00	0,00	0,00	0,00
1.7.2.1.33.40.02.01	COMPONENTE ESTRATÉGICO DA ASSISTÊNCIA FARMACÊUTICA	0,00	0,00	9.000,00	0,00	0,00	0,00	0,00	0,00
1.7.2.1.34.00.00.00	TRANSFERÊNCIAS DE RECURSOS DO FUNDO NACIONAL DE ASSISTÊNCIA SOCIAL - FNAS	10.261,50	87.268,99	76.158,59	72.450,00	85.400,00	90.524,00	95.958,00	101.718,00
1.7.2.1.34.01.00.00	TRANSFERÊNCIAS DO FNAS PARA O PROGRAMA DE ATENÇÃO À CRIANÇA	2.893,40	0,00	0,00	0,00	0,00	0,00	0,00	0,00
1.7.2.1.34.10.00.00	BLOCO DE FINANCIAMENTO DA PROTEÇÃO SOCIAL BÁSICA (SUAS)	0,00	0,00	10.158,59	66.000,00	73.700,00	78.122,00	82.811,00	87.782,00
1.7.2.1.34.10.01.00	REPASSE DO SUAS	0,00	0,00	10.158,59	0,00	0,00	0,00	0,00	0,00
1.7.2.1.34.10.10.00	PISO BÁSICO FIXO (SUAS)	0,00	0,00	0,00	54.000,00	0,00	0,00	0,00	0,00
1.7.2.1.34.10.10.01	TRANSF. DO FNAS - PAIF - Fonte 934	0,00	0,00	0,00	54.000,00	54.000,00	57.240,00	60.675,00	64.316,00
1.7.2.1.34.10.10.02	FNAS FONTE 1897	0,00	0,00	0,00	0,00	7.700,00	8.162,00	8.652,00	9.172,00
1.7.2.1.34.10.20.00	PISO BÁSICO VARIÁVEL (SUAS)	0,00	0,00	0,00	12.000,00	0,00	0,00	0,00	0,00
1.7.2.1.34.10.20.01	Transferência do FNAS - PBV II - Fonte 934	0,00	0,00	0,00	12.000,00	12.000,00	12.720,00	13.484,00	14.294,00
1.7.2.1.34.30.00.00	BLOCO DE COFINCIAMENTO POR RESULTADOS (SUAS)	0,00	0,00	0,00	6.450,00	11.700,00	12.402,00	13.147,00	13.936,00

Exercício: 2014 a 2017

PPA - CONFERÊNCIAS DE RECEITAS

CONTA	2010	2011	2012	2013	2014	2015	2016	2017
1.7.2.1.34.30.10.00	0,00	0,00	0,00	6.450,00	0,00	0,00	0,00	0,00
DESCRICOAO COMPONENTE PARA QUALIFICACAO DA GESTAO (SUAS)								
1.7.2.1.34.30.10.01	0,00	0,00	0,00	6.450,00	11.700,00	12.402,00	13.147,00	13.936,00
TRANSF. DO FNAS - IGD - Bolsa Familia - fonte 936								
1.7.2.1.34.99.00.00	7.368,10	87.268,99	66.000,00	0,00	0,00	0,00	0,00	0,00
TRANSFERENCIAS DO SUAS PARA OUTROS PROGRAMAS DE ASSISTENCIA SOCIAL								
1.7.2.1.34.99.01.00	0,00	0,00	12.000,00	0,00	0,00	0,00	0,00	0,00
Transferencia para o Programa PAC - Fonte 1763								
1.7.2.1.34.99.02.00	7.368,10	5.672,95	0,00	0,00	0,00	0,00	0,00	0,00
FMSIGDBF - FONTE 1765								
1.7.2.1.34.99.05.00	0,00	58.596,04	54.000,00	0,00	0,00	0,00	0,00	0,00
PAIF - fonte 898								
1.7.2.1.34.99.07.00		23.000,00			0,00	0,00	0,00	0,00
Min. Desenvolvimento Social - APMI								
1.7.2.1.35.00.00.00	101.170,14	152.593,47	215.443,30	257.320,00	270.500,00	286.730,00	303.934,72	322.171,43
TRANSFERENCIAS DE RECURSOS DO FUNDO NACIONAL DO DESENVOLVIMENTO DA EDUCACAO - FNDE								
1.7.2.1.35.01.00.00	100.692,14	112.691,35	134.447,06	143.000,00	162.800,00	172.568,00	182.923,00	193.899,00
TRANSFERENCIAS DO SALARIO EDUCACAO								
1.7.2.1.35.02.00.00	478,00	2.360,00	0,00	0,00	0,00	0,00	0,00	0,00
TRANSFERENCIAS DIRETAS DO FNDE REFERENTES AO PROGRAMA DINHEIRO DIRETO NA ESCOLA - PDDE								
1.7.2.1.35.03.00.00	0,00	0,00	50.676,00	71.520,00	72.900,00	77.274,00	81.910,44	86.825,07
TRANSFERENCIAS DIRETAS DO FNDE REFERENTES AO PROGRAMA NACIONAL DE ALIMENTACAO ESCOLAR - PNAE								
1.7.2.1.35.03.01.00	0,00	0,00	50.676,00	71.520,00	0,00	0,00	0,00	0,00
FNDE/PNAE - ENSINO FUNDAMENTAL								
1.7.2.1.35.04.00.00	0,00	37.542,12	30.320,24	42.800,00	34.800,00	36.888,00	39.101,28	41.447,36
TRANSFERENCIAS DIRETAS DO FNDE REFERENTES AO PROGRAMA NACIONAL DE APOIO AO TRANSPORTE DO ESCOLAR - P								
1.7.2.1.36.00.00.00	31.806,50	33.231,84	37.606,56	40.125,00	44.000,00	46.640,00	49.439,00	52.406,00
TRANSFERENCIA FINANCEIRA DO ICMS - DESONERACAO - L.C. Nº 87/96								
1.7.2.1.99.00.00.00	64.368,04	13.590,81	17.079,82	15.515,00	19.600,00	20.776,00	22.023,00	23.345,00
OUTRAS TRANSFERENCIAS DA UNIAO								
1.7.2.1.99.03.00.00	18.374,87	13.590,81	17.079,82	15.515,00	19.600,00	20.776,00	22.023,00	23.345,00
AUXILIO FINANCEIRO DE FOMENTO A EXPORTACAO - FEX								

**PREFEITURA MUNICIPAL DE GUARACI**  
Estado do Paraná

Exercício: 2014 a 2017

**PPA - CONFERÊNCIAS DE RECEITAS**

CONTA	DESCRICOAO	2010	2011	2012	2013	2014	2015	2016	2017
1.7.2.1.99.99.00.00	OUTRAS TRANSFERÊNCIAS DA UNIÃO DESTINADAS À PROGRAMAS DE OUTRAS ÁREAS DE ATUAÇÃO	45.993,17	0,00	0,00	0,00	0,00	0,00	0,00	0,00
1.7.2.1.99.99.01.00	LEI PELÉ FONTE 894	45.993,17	0,00	0,00	0,00	0,00	0,00	0,00	0,00
1.7.2.2.00.00.00.00	TRANSFERÊNCIAS DOS ESTADOS	2.040.172,40	2.439.972,79	3.017.758,47	3.429.000,00	4.267.200,00	4.523.232,00	4.794.628,20	5.082.311,00
1.7.2.2.01.00.00.00	PARTICIPAÇÃO NA RECEITA DOS ESTADOS	2.007.172,40	2.403.972,79	2.984.756,94	3.393.000,00	4.231.200,00	4.485.072,00	4.754.178,20	5.039.434,00
1.7.2.2.01.01.00.00	COTA-PARTE DO ICMS	2.255.507,88	2.708.965,50	3.438.607,41	3.900.000,00	4.952.500,00	5.249.650,00	5.564.629,00	5.898.507,00
1.7.2.2.01.02.00.00	COTA-PARTE DO IPVA	168.931,47	196.977,34	211.632,47	227.500,00	244.000,00	258.640,00	274.159,00	290.609,00
1.7.2.2.01.04.00.00	COTA-PARTE DO IPI SOBRE EXPORTAÇÃO	52.006,32	60.670,07	60.605,86	70.000,00	69.500,00	73.670,00	78.091,00	82.777,00
1.7.2.2.01.13.00.00	COTA-PARTE DA CONTRIBUIÇÃO DE INTERVENÇÃO NO DOMÍNIO ECONÓMICO	26.018,94	30.688,23	16.079,29	35.000,00	18.400,00	19.504,00	20.675,00	21.916,00
1.7.2.2.33.00.00.00	TRANSFERÊNCIA DE RECURSOS DO ESTADO PARA PROGRAMAS DE SAÚDE - REPASSE FUNDO A FUNDO	33.000,00	36.000,00	33.001,53	36.000,00	36.000,00	38.160,00	40.450,00	42.877,00
1.7.2.2.33.01.00.00	PSF - AUXÍLIO ESTADUAL	33.000,00	36.000,00	18.000,00	36.000,00	36.000,00	38.160,00	40.450,00	42.877,00
1.7.2.2.33.02.00.00	REPASSE VIGIASUS - FONTE 497	0,00	0,00	15.001,53	0,00	0,00	0,00	0,00	0,00
1.7.2.4.00.00.00.00	TRANSFERÊNCIAS MULTIGOVERNAMENTAIS	1.079.336,88	1.213.431,72	1.443.859,91	1.667.000,00	1.909.500,00	2.024.070,00	2.145.515,00	2.274.246,00
1.7.2.4.01.00.00.00	TRANSFERÊNCIAS DE RECURSOS DO FUNDO DE MAN. E DES. DA EDUCAÇÃO BÁSICA E DE VALORIZAÇÃO DOS PROFISSION	1.079.336,88	1.213.431,72	1.443.859,91	1.667.000,00	1.909.500,00	2.024.070,00	2.145.515,00	2.274.246,00
1.7.6.0.00.00.00.00	TRANSFERÊNCIAS DE CONVÊNIO	128.406,49	151.877,26	45.785,42	65.689,00	122.400,00	76.744,00	81.349,00	86.231,00
1.7.6.1.00.00.00.00	TRANSFERÊNCIAS DE CONVÊNIO DA UNIÃO E DE SUAS ENTIDADES	74.880,42	68.740,00	0,00	0,00	0,00	0,00	0,00	0,00
1.7.6.1.01.00.00.00	TRANSFERÊNCIAS DE CONVÊNIO DA UNIÃO PARA O SISTEMA ÚNICO DE SAÚDE - SUS	0,00	68.740,00	0,00	0,00	0,00	0,00	0,00	0,00
1.7.6.1.01.99.00.00	OUTROS CONVÊNIO COM A UNIÃO - SAÚDE	0,00	68.740,00	0,00	0,00	0,00	0,00	0,00	0,00
1.7.6.1.01.99.02.00	Repasse Fonte 1311	0,00	68.740,00	0,00	0,00	0,00	0,00	0,00	0,00

**PPA - CONFERÊNCIAS DE RECEITAS**

CONTA	DESCRICO	2010	2011	2012	2013	2014	2015	2016	2017
1.7.6.1.02.00.00.00	TRANSFERÊNCIAS DE CONVÊNIO DA UNIÃO DESTINADAS A PROGRAMAS DE EDUCAÇÃO	45.420,42	0,00	0,00	0,00	0,00	0,00	0,00	0,00
1.7.6.1.02.03.00.00	FNDE/Transporte Escolar	42.295,83	0,00	0,00	0,00	0,00	0,00	0,00	0,00
1.7.6.1.02.04.00.00	FNDE/Ensino Fundamental	3.124,59	0,00	0,00	0,00	0,00	0,00	0,00	0,00
1.7.6.1.99.00.00.00	OUTRAS TRANSFERÊNCIAS DE CONVÊNIO DA UNIÃO	29.460,00	0,00	0,00	0,00	0,00	0,00	0,00	0,00
1.7.6.1.99.03.00.00	REPASSE RECAPE ASFALTICO - FONTE 1900	29.460,00	0,00	0,00	0,00	0,00	0,00	0,00	0,00
1.7.6.2.00.00.00.00	TRANSFERÊNCIA DE CONVÊNIO DOS ESTADOS E DO DISTRITO FEDERAL E DE SUAS ENTIDADES	53.526,07	83.137,26	45.785,42	65.689,00	122.400,00	76.744,00	81.349,00	86.231,00
1.7.6.2.02.00.00.00	TRANSFERÊNCIA DE CONVÊNIO DOS ESTADOS DESTINADAS A PROGRAMAS DE EDUCAÇÃO	53.526,07	83.137,26	45.785,42	45.689,00	52.400,00	55.544,00	58.877,00	62.410,00
1.7.6.2.02.10.00.00	CONVÊNIO PARA O TRANSPORTE ESCOLAR	9.426,07	42.757,26	45.785,42	45.689,00	0,00	0,00	0,00	0,00
1.7.6.2.02.10.01.00	Transporte Escolar	9.426,07	42.757,26	45.785,42	45.689,00	52.400,00	55.544,00	58.877,00	62.410,00
1.7.6.2.02.11.00.00	CONVÊNIO PARA A MERENDA ESCOLAR	40.380,00	0,00	0,00	0,00	0,00	0,00	0,00	0,00
1.7.6.2.02.99.00.00	OUTROS CONVÊNIO ESTADUAIS EDUCAÇÃO	44.100,00	0,00	0,00	0,00	0,00	0,00	0,00	0,00
1.7.6.2.02.99.01.00	SEED/TRANSPORTE ESCOLAR ESTADUAL	44.100,00	0,00	0,00	0,00	0,00	0,00	0,00	0,00
1.7.6.2.99.00.00.00	OUTRAS TRANSFERÊNCIAS DE CONVÊNIO DOS ESTADOS	0,00	0,00	0,00	20.000,00	70.000,00	21.200,00	22.472,00	23.821,00
1.7.6.2.99.01.00.00	SEDU/Plano Diretor	0,00	0,00	0,00	20.000,00	20.000,00	21.200,00	22.472,00	23.821,00
1.7.6.2.99.02.00.00	SEDU/ PLANO DIRETOR	0,00	0,00	0,00	0,00	50.000,00	36.566,00	38.772,00	41.110,00
1.9.0.0.00.00.00.00	OUTRAS RECEITAS CORRENTES	34.127,84	36.132,91	76.473,36	37.726,00	34.490,00	36.566,00	38.772,00	41.110,00
1.9.1.0.00.00.00.00	MULTAS E JUROS DE MORA	15.705,00	10.566,84	9.031,85	12.617,00	10.662,00	11.307,00	11.994,00	12.723,00
1.9.1.1.00.00.00.00	MULTAS E JUROS DE MORA DOS TRIBUTOS	9.146,37	914,15	708,64	2.040,00	1.100,00	1.168,00	1.242,00	1.320,00
1.9.1.1.35.00.00.00	MULTAS E JUROS DE MORA DA TAXA DE FISCALIZAÇÃO E VIGILÂNCIA SANITÁRIA	56,99	133,46	42,58	0,00	0,00	0,00	0,00	0,00

**PREFEITURA MUNICIPAL DE GUAPARI**  
Estado do Paraná

Exercício: 2014 a 2017

**PPA - CONFERÊNCIAS DE RECEITAS**

CONTA	2010	2011	2012	2013	2014	2015	2016	2017
1.9.1.1.38.00.00.00	8.691,11	3.19,01	227,70	1.100,00	380,00	403,00	428,00	454,00
MULTAS E JUROS DE MORA DO IMPOSTO SOBRE A PROPRIEDADE PREDIAL E TERRITORIAL URBANA - IPTU								
1.9.1.1.38.01.00.00	8.691,11	319,01	227,70	1.000,00	280,00	297,00	315,00	334,00
MULTAS E JUROS DE MORA IPTU - DO EXERCÍCIO CORRENTE AO QUINTO EXERCÍCIO ANTERIOR								
1.9.1.1.38.02.00.00	0,00	0,00	0,00	100,00	100,00	106,00	113,00	120,00
MULTAS E JUROS DE MORA IPTU - DE EXERCÍCIOS ANTERIORES AO QUINTO EXERCÍCIO								
1.9.1.1.39.00.00.00	14,46	0,00	78,05	200,00	200,00	212,00	226,00	240,00
MULTAS E JUROS DE MORA DO IMPOSTO SOBRE A TRANSMISSÃO INTER-VIVOS DE BENS IMÓVEIS - ITBI								
1.9.1.1.39.01.00.00	14,46	0,00	78,05	100,00	100,00	106,00	113,00	120,00
MULTAS E JUROS DE MORA ITBI - DO EXERCÍCIO CORRENTE AO QUINTO EXERCÍCIO ANTERIOR								
1.9.1.1.39.02.00.00	0,00	0,00	0,00	100,00	100,00	106,00	113,00	120,00
MULTAS E JUROS DE MORA ITBI - DE EXERCÍCIOS ANTERIORES AO QUINTO EXERCÍCIO								
1.9.1.1.39.02.01.00	0,00	0,00	0,00	60,00	0,00	0,00	0,00	0,00
MULT E JUROS DE MORA ITBI EXER ANT 5 EXER LIVRE								
1.9.1.1.39.02.02.00	0,00	0,00	0,00	25,00	0,00	0,00	0,00	0,00
MULT E JUROS DE MORA ITBI EXER ANT 5 EXER EDUCAÇÃO								
1.9.1.1.39.02.03.00	0,00	0,00	0,00	15,00	0,00	0,00	0,00	0,00
MULT E JUROS DE MORA ITBI EXER ANT 5 EXER SAUDE								
1.9.1.1.40.00.00.00	129,39	76,37	156,52	200,00	280,00	297,00	316,00	336,00
MULTAS E JUROS DE MORA DO IMPOSTO SOBRE SERVIÇOS DE QUALQUER NATUREZA- ISS								
1.9.1.1.40.01.00.00	129,39	76,37	156,52	100,00	180,00	191,00	203,00	216,00
MULTAS E JUROS DE MORA ISS - DO EXERCÍCIO CORRENTE AO QUINTO EXERCÍCIO ANTERIOR								
1.9.1.1.40.02.00.00	0,00	0,00	0,00	100,00	100,00	106,00	113,00	120,00
MULTAS E JUROS DE MORA ISS - ANTERIORES AO QUINTO EXERCÍCIO								
1.9.1.1.40.02.01.00	0,00	0,00	0,00	60,00	0,00	0,00	0,00	0,00
MUL. E JUR. DE MORA ISS 5 EXER E ANT LIVRE								

Exercício: 2014 a 2017

PPA - CONFERÊNCIAS DE RECEITAS

CONTA	2010	2011	2012	2013	2014	2015	2016	2017
1.9.1.1.40.02.02.00	0,00	0,00	0,00	25,00	0,00	0,00	0,00	0,00
MULTA E JUR. DE MORA ISS 5 EXER E ANT EDUCACAO								
1.9.1.1.40.02.03.00	0,00	0,00	0,00	15,00	0,00	0,00	0,00	0,00
MULTA E JUR. DE MORA ISS 5 EXER E ANT SAUDE								
1.9.1.1.99.00.00.00	254,42	385,31	203,79	540,00	240,00	256,00	272,00	290,00
MULTAS E JUROS DE MORA DE OUTROS TRIBUTOS								
1.9.1.1.99.05.00.00	214,47	385,31	203,79	440,00	240,00	256,00	272,00	290,00
MULTAS E JUROS DE MORA DA TAXAS								
1.9.1.1.99.05.01.00	116,61	256,76	100,36	300,00	120,00	128,00	136,00	145,00
MULTAS E JUROS DE MORA DE TAXAS PELO EXERCÍCIO DO PODER DE POLÍCIA								
1.9.1.1.99.05.01.01	116,61	256,76	100,36	300,00	120,00	128,00	136,00	145,00
MULT JUR MORA TAXAS PELO EXERCÍCIO PODER POLÍCIA								
1.9.1.1.99.05.02.00	97,86	128,55	103,43	140,00	120,00	128,00	136,00	145,00
MULTAS E JUROS DE MORA DE TAXAS PELA PRESTAÇÃO DE SERVIÇOS								
1.9.1.1.99.05.02.01	97,86	128,55	103,43	140,00	120,00	128,00	136,00	145,00
Multas e Juros de Mora de Tx. Prestação de Serviços								
1.9.1.1.99.99.00.00	39,95	0,00	0,00	100,00	0,00	0,00	0,00	0,00
MULTAS E JUROS DE MORA DE OUTROS TRIBUTOS								
1.9.1.1.99.99.01.00	39,95	0,00	0,00	100,00	0,00	0,00	0,00	0,00
MULTAS E JUROS DE MORA DE OUTROS TRIBUTOS								
1.9.1.2.00.00.00.00	0,00	17,45	57,34	60,00	60,00	64,00	68,00	73,00
MULTAS E JUROS DE MORA DAS CONTRIBUIÇÕES								
1.9.1.2.99.00.00.00	0,00	17,45	57,34	60,00	60,00	64,00	68,00	73,00
MULTAS E JUROS DE MORA DE OUTRAS CONTRIBUIÇÕES								
1.9.1.2.99.00.29.00	0,00	17,45	57,34	60,00	60,00	64,00	68,00	73,00
MULTAS E JUROS DE MORA DA COSIP								
1.9.1.2.99.00.29.01	0,00	0,00	0,00	60,00	0,00	0,00	0,00	0,00
MULTAS E JUROS DE MORA DA COSIP COSIP - COBRANÇA NA FATURA DE CONSUMO DE ENERGIA ELÉTRICA								
1.9.1.2.99.00.29.02	0,00	17,45	57,34	0,00	60,00	64,00	68,00	73,00
MULTAS E JUROS DE MORA DA COSIP COBRANÇA NO CARNÊT DO IPTU								
1.9.1.3.00.00.00.00	5.551,20	7.269,80	6.601,00	8.137,00	7.722,00	8.188,00	8.683,00	9.208,00
MULTAS E JUROS DE MORA DA DÍVIDA ATIVA DE TRIBUTOS								

Exercício: 2014 a 2017

PPA - CONFERÊNCIAS DE RECEITAS

CONTA	2010	2011	2012	2013	2014	2015	2016	2017
1.9.1.3.11.00.00.00	3.987,21	4.444,73	4.546,11	5.020,00	5.200,00	5.513,00	5.845,00	6.197,00
MULTAS E JUROS DE MORA DA DÍVIDA ATIVA DO IMPOSTO SOBRE A PROPRIEDADE PREDIAL E TERRITORIAL URBANA -								
1.9.1.3.11.01.00.00	3.973,57	4.279,36	4.393,33	4.920,00	5.020,00	5.322,00	5.642,00	5.981,00
MULTAS E JUROS DE MORA DA DÍVIDA ATIVA IPTU - DO EXERCÍCIO CORRENTE AO QUINTO EXERCÍCIO ANTERIOR								
1.9.1.3.11.02.00.00	13,64	165,37	152,78	100,00	180,00	191,00	203,00	216,00
MULTAS E JUROS DE MORA DA DÍVIDA ATIVA IPTU - DE EXERCÍCIOS ANTERIORES AO QUINTO EXERCÍCIO								
1.9.1.3.13.00.00.00	103,72	414,12	81,24	317,00	200,00	212,00	226,00	240,00
MULTAS E JUROS DE MORA DA DÍVIDA ATIVA DO IMPOSTO SOBRE SERVIÇOS DE QUALQUER NATUREZA - ISS								
1.9.1.3.13.01.00.00	103,72	115,36	81,24	117,00	100,00	106,00	113,00	120,00
MULTAS E JUROS DE MORA DA DÍVIDA ATIVA ISS - DO EXERCÍCIO CORRENTE AO QUINTO EXERCÍCIO ANTERIOR								
1.9.1.3.13.02.00.00	0,00	298,76	0,00	200,00	100,00	106,00	113,00	120,00
MULTAS E JUROS DE MORA DA DÍVIDA ATIVA ISS - DE EXERCÍCIOS ANTERIORES AO QUINTO EXERCÍCIO								
1.9.1.3.35.00.00.00	0,00	55,71	26,86	0,00	0,00	0,00	0,00	0,00
MULTAS E JUROS DE MORA DA DÍVIDA ATIVA DA TAXA DE FISCALIZAÇÃO E VIGILÂNCIA SANITÁRIA								
1.9.1.3.99.00.00.00	1.460,27	2.355,24	1.946,79	2.800,00	2.322,00	2.463,00	2.612,00	2.771,00
MULTAS E JUROS DE MORA DA DÍVIDA ATIVA DE OUTROS TRIBUTOS								
1.9.1.3.99.01.00.00	0,00	2.266,43	80,44	200,00	192,00	204,00	217,00	231,00
MULTAS E JUROS DE MORA DA DÍVIDA ATIVA DE TAXAS EM GERAL PELO EXERCÍCIO DO PODER DE POLÍCIA								
1.9.1.3.99.01.01.00	0,00	71,98	80,44	100,00	92,00	98,00	104,00	111,00
MULTAS E JUROS DE MORA DA DÍVIDA ATIVA DE TAXAS EM GERAL PELO EXERCÍCIO DO PODER DE POLÍCIA - DO EXE								
1.9.1.3.99.01.02.00	0,00	2.194,45	0,00	100,00	100,00	106,00	113,00	120,00
MULTAS E JUROS DE MORA DA DÍVIDA ATIVA DE TAXAS EM GERAL PELO EXERCÍCIO DO PODER DE POLÍCIA - DE EXE								

**PREFEITURA MUNICIPAL DE GUARANI**  
Estado do Paraná

Exercício: 2014 a 2017

**PPA - CONFERÊNCIAS DE RECEITAS**

CONTA	DESCRICAÇÃO	2010	2011	2012	2013	2014	2015	2016	2017
1.9.1.3.99.02.00.00	MULTAS E JUROS DE MORA DA DÍVIDA ATIVA DE TAXAS EM GERAL PELA PRESTAÇÃO DE SERVIÇOS	1.460,27	88,81	1.866,35	2.600,00	2.130,00	2.259,00	2.395,00	2.540,00
1.9.1.3.99.02.01.00	MULTAS E JUROS DE MORA DA DÍVIDA ATIVA DE TAXAS EM GERAL PELA PRESTAÇÃO DE SERVIÇOS - DO EXERCÍCIO	1.442,87	0,00	1.762,43	2.500,00	2.010,00	2.131,00	2.259,00	2.395,00
1.9.1.3.99.02.02.00	MULTAS E JUROS DE MORA DA DÍVIDA ATIVA DE TAXAS EM GERAL PELA PRESTAÇÃO DE SERVIÇOS - DE EXERCÍCIOS	17,40	88,81	103,92	100,00	120,00	128,00	136,00	145,00
1.9.1.4.00.00.00.00	MULTA E JUROS DE MORA DA DÍVIDA ATIVA DAS CONTRIBUIÇÕES	553,03	1.996,51	1.551,07	2.380,00	1.780,00	1.887,00	2.001,00	2.122,00
1.9.1.4.99.00.00.00	MULTAS E JUROS DE MORA DA DÍVIDA ATIVA DE OUTRAS CONTRIBUIÇÕES	553,03	1.996,51	1.551,07	2.380,00	1.780,00	1.887,00	2.001,00	2.122,00
1.9.1.4.99.00.29.00	MULTAS E JUROS DE MORA DA DÍVIDA ATIVA - COSIP	553,03	1.996,51	1.551,07	2.280,00	1.780,00	1.887,00	2.001,00	2.122,00
1.9.1.4.99.00.29.02	ENC. MORAT. COSIP - COBRANÇA NO CARNÊT DO IPTU	553,03	1.996,51	1.551,07	2.280,00	1.780,00	1.887,00	2.001,00	2.122,00
1.9.1.4.99.99.00.00	Multas e Juros de Diversos Tributos	0,00	0,00	0,00	100,00	0,00	0,00	0,00	0,00
1.9.1.4.99.99.01.00	Multas e Juros de Diversos Tributos	0,00	0,00	0,00	100,00	0,00	0,00	0,00	0,00
1.9.1.9.00.00.00.00	MULTAS DE OUTRAS ORIGENS	454,40	368,93	113,80	0,00	0,00	0,00	0,00	0,00
1.9.1.9.99.00.00.00	OUTRAS MULTAS	454,40	368,93	113,80	0,00	0,00	0,00	0,00	0,00
1.9.1.9.99.01.00.00	Outras Multas	3,40	2,85	6,71	0,00	0,00	0,00	0,00	0,00
1.9.1.9.99.02.00.00	Outras Taxas de Prestação de Serviços Habite-se	0,00	22,08	107,09	0,00	0,00	0,00	0,00	0,00
1.9.1.9.99.04.00.00	Outras Taxas Prestação Serviços - HABITE-SE	209,00	99,00	0,00	0,00	0,00	0,00	0,00	0,00
1.9.1.9.99.05.00.00	Outras Taxas Prestação Serviços - ALVARÁ	242,00	245,00	0,00	0,00	0,00	0,00	0,00	0,00
1.9.2.0.00.00.00.00	INDENIZAÇÕES E RESTITUIÇÕES	3.816,49	1.845,15	1.522,12	0,00	0,00	0,00	0,00	0,00
1.9.2.1.00.00.00.00	INDENIZAÇÕES	280,00	0,00	0,00	0,00	0,00	0,00	0,00	0,00
1.9.2.1.06.00.00.00	INDENIZAÇÕES POR DANOS CAUSADOS AO PATRIMÔNIO PÚBLICO	280,00	0,00	0,00	0,00	0,00	0,00	0,00	0,00
1.9.2.2.00.00.00.00	RESTITUIÇÕES	3.536,49	1.845,15	1.522,12	0,00	0,00	0,00	0,00	0,00
1.9.2.2.99.00.00.00	OUTRAS RESTITUIÇÕES	3.536,49	1.845,15	1.522,12	0,00	0,00	0,00	0,00	0,00



Exercício: 2014 a 2017

PPA - CONFERÊNCIAS DE RECEITAS

CONTA	2010	2011	2012	2013	2014	2015	2016	2017
1.9.2.2.99.03.00.00	560,66	105,06			0,00	0,00	0,00	0,00
DESCRICAÇÃO								
RESTITUIÇÕES POR PAGAMENTOS INDEVIDOS								
1.9.2.2.99.04.00.00	110,00				0,00	0,00	0,00	0,00
RESTITUIÇÃO DE AUXÍLIOS								
1.9.2.2.99.99.00.00	2.865,83	1.740,09	1.522,12	0,00	0,00	0,00	0,00	0,00
RESTITUIÇÕES DIVERSAS								
1.9.2.2.99.99.01.00	415,83	712,18	1.469,36	0,00	0,00	0,00	0,00	0,00
Restituição de Saldo de Adiantamento								
1.9.2.2.99.99.02.00	2.450,00	0,00	52,76	0,00	0,00	0,00	0,00	0,00
Restituição Mensalidade UFPR								
1.9.2.2.99.99.03.00		1.027,91			0,00	0,00	0,00	0,00
Restituição RENAVAL								
1.9.3.0.00.00.00.00	14.606,35	23.530,85	20.975,53	25.109,00	23.828,00	25.259,00	26.778,00	28.387,00
RECEITA DA DÍVIDA ATIVA								
1.9.3.1.00.00.00.00	13.351,65	18.917,78	17.913,35	21.899,00	20.328,00	21.549,00	22.845,00	24.218,00
RECEITA DA DÍVIDA ATIVA TRIBUTÁRIA								
1.9.3.1.11.00.00.00	9.491,80	11.959,22	12.649,15	13.749,00	14.420,00	15.286,00	16.205,00	17.178,00
RECEITA DA DÍVIDA ATIVA DO IMPOSTO SOBRE A PROPRIEDADE PREDIAL E TERRITORIAL URBANA - IPTU								
1.9.3.1.11.01.00.00	9.474,24	11.747,34	12.462,93	13.500,00	14.200,00	15.052,00	15.956,00	16.914,00
RECEITA DA DÍVIDA ATIVA IPTU - DO EXERCÍCIO CORRENTE AO QUINTO EXERCÍCIO ANTERIOR								
1.9.3.1.11.02.00.00	17,56	211,88	186,22	249,00	220,00	234,00	249,00	264,00
RECEITA DA DÍVIDA ATIVA IPTU - DE EXERCÍCIOS ANTERIORES AO QUINTO EXERCÍCIO								
1.9.3.1.13.00.00.00	250,00	347,75	243,94	680,00	280,00	297,00	315,00	334,00
RECEITA DA DÍVIDA ATIVA DO IMPOSTO SOBRE SERVIÇOS DE QUALQUER NATUREZA - ISS								
1.9.3.1.13.01.00.00	250,00	347,75	243,94	580,00	280,00	297,00	315,00	334,00
RECEITA DA DÍVIDA ATIVA ISS - DO EXERCÍCIO CORRENTE AO QUINTO EXERCÍCIO ANTERIOR								
1.9.3.1.13.02.00.00	0,00	0,00	0,00	100,00	0,00	0,00	0,00	0,00
RECEITA DA DÍVIDA ATIVA ISS - DE EXERCÍCIOS ANTERIORES AO QUINTO EXERCÍCIO								
1.9.3.1.35.00.00.00	0,00	171,20	106,38	0,00	0,00	0,00	0,00	0,00
RECEITA DA DÍVIDA ATIVA DA TAXA DE FISCALIZAÇÃO E VIGILÂNCIA SANITÁRIA								
1.9.3.1.99.00.00.00	3.609,85	6.439,61	4.913,88	7.470,00	5.628,00	5.966,00	6.325,00	6.706,00
RECEITA DA DÍVIDA ATIVA DE OUTROS TRIBUTOS - PRINCIPAL								
1.9.3.1.99.01.00.00	0,00	214,00	247,47	340,00	283,00	300,00	318,00	338,00
RECEITA DA DÍVIDA ATIVA DE OUTROS TRIBUTOS - TAXAS EM GERAL PELO EXERC. DO PODER DE POLÍCIA								

PPA - CONFERÊNCIAS DE RECEITAS

CONTA	2010	2011	2012	2013	2014	2015	2016	2017
1.9.3.1.99.01.01.00	0,00	0,00	247,47	240,00	283,00	300,00	318,00	338,00
RECEITA DA DÍVIDA ATIVA DE OUTROS								
TRIBUTOS - TAXAS EM GERAL PELO								
EXERC.DO PODER DE POLÍCIA - DO EXER								
1.9.3.1.99.01.02.00	0,00	214,00	0,00	100,00	0,00	0,00	0,00	0,00
RECEITA DA DÍVIDA ATIVA DE OUTROS								
TRIBUTOS - TAXAS EM GERAL PELO								
EXERC.DO PODER DE POLÍCIA - DE EXER								
1.9.3.1.99.02.00.00	3.609,85	6.225,61	4.666,41	7.130,00	5.345,00	5.666,00	6.007,00	6.368,00
RECEITA DA DÍVIDA ATIVA DE OUTROS								
TRIBUTOS - TAXAS EM GERAL PELA								
PREST.DE SERVIÇOS								
1.9.3.1.99.02.01.00	3.587,33	6.111,41	4.538,63	7.000,00	5.200,00	5.512,00	5.843,00	6.194,00
RECEITA DA DÍVIDA ATIVA DE OUTROS								
TRIBUTOS - TAXAS EM GERAL PELA								
PREST.DE SERVIÇOS - DO EXERCÍCIO CO								
1.9.3.1.99.02.02.00	22,52	114,20	127,78	130,00	145,00	154,00	164,00	174,00
RECEITA DA DÍVIDA ATIVA DE OUTROS								
TRIBUTOS - TAXAS EM GERAL PELA								
PREST.DE SERVIÇOS - DE EXERCÍCIOS A								
1.9.3.2.00.00.00.00	1.254,70	4.613,07	3.062,18	3.210,00	3.500,00	3.710,00	3.933,00	4.169,00
RECEITA DA DÍVIDA ATIVA NÃO								
TRIBUTÁRIA								
1.9.3.2.16.00.00.00	1.254,70	4.613,07	3.062,18	3.210,00	3.500,00	3.710,00	3.933,00	4.169,00
RECEITA DA DÍVIDA ATIVA DE OUTRAS								
CONTRIBUIÇÕES								
1.9.3.2.16.00.29.00	1.254,70	4.613,07	3.062,18	3.210,00	3.500,00	3.710,00	3.933,00	4.169,00
RECEITA DA DÍVIDA ATIVA DA COSIP								
(ART. 149-A, CF)								
1.9.3.2.16.00.29.02	1.254,70	4.613,07	3.062,18	3.210,00	3.500,00	3.710,00	3.933,00	4.169,00
DÍVIDA ATIVA COSIP - COBRANÇA NO								
CARNET DO IPTU								
1.9.9.0.00.00.00.00	0,00	190,07	44.943,86	0,00	0,00	0,00	0,00	0,00
RECEITAS DIVERSAS								
1.9.9.0.21.00.00.00	0,00	0,00	44.706,00	0,00	0,00	0,00	0,00	0,00
RECEITA DE SEGUROS DECORRENTE DA								
INDENIZAÇÃO POR SINISTRO								
1.9.9.0.99.00.00.00	0,00	190,07	237,86	0,00	0,00	0,00	0,00	0,00
OUTRAS RECEITAS								
1.9.9.0.99.99.00.00	0,00	190,07	237,86	0,00	0,00	0,00	0,00	0,00
RECEITAS DIVERSAS								
1.9.9.0.99.99.01.00	0,00	190,07	237,86	0,00	0,00	0,00	0,00	0,00
Receitas diversas								
2.0.0.0.00.00.00.00	50.100,00	817.763,02	277.858,97	125.000,00	2.676.000,00	654.500,00	1.088.090,00	284.175,40
RECEITAS DE CAPITAL								
2.1.0.0.00.00.00.00	0,00	0,00	0,00	0,00	0,00	0,00	250.000,00	0,00
OPERAÇÕES DE CRÉDITO								
2.1.1.0.00.00.00.00	0,00	0,00	0,00	0,00	0,00	0,00	250.000,00	0,00
OPERAÇÕES DE CRÉDITO INTERNAS								
2.1.1.4.00.00.00.00	0,00	0,00	0,00	0,00	0,00	0,00	250.000,00	0,00
OPERAÇÕES DE CRÉDITO INTERNAS -								
CONTRATUAIS								

**PPA - CONFERÊNCIAS DE RECEITAS**

CONTA	DESCRICAÇÃO	2010	2011	2012	2013	2014	2015	2016	2017
2.1.1.4.99.00.00.00	OUTRAS OPERAÇÕES DE CRÉDITO INTERNAS - CONTRATUAIS	0,00	0,00	0,00	0,00	0,00	0,00	250.000,00	0,00
2.1.1.4.99.99.00.00	OUTRAS OPERAÇÕES DE CRÉDITO INTERNAS RELATIVAS A OUTROS PROGRAMAS DE GOVERNO	0,00	0,00	0,00	0,00	0,00	0,00	250.000,00	0,00
2.1.1.4.99.99.02.00	PMAT/Modernização Administrativa/Reforma da Prefeitura	0,00	0,00	0,00	0,00	0,00	0,00	250.000,00	0,00
2.2.0.0.00.00.00.00	ALIEAÇÃO DE BENS	50.100,00	19.020,00	124.400,00	25.000,00	25.000,00	26.500,00	28.090,00	29.775,40
2.2.1.0.00.00.00.00	ALIEAÇÃO DE BENS MÓVEIS	50.100,00	19.020,00	124.400,00	25.000,00	25.000,00	26.500,00	28.090,00	29.775,40
2.2.1.5.00.00.00.00	ALIEAÇÃO DE VEÍCULOS	50.100,00	19.020,00	124.400,00	25.000,00	25.000,00	26.500,00	28.090,00	29.775,40
2.2.1.5.01.00.00.00	ALIEAÇÃO DE VEÍCULOS ADQUIRIDOS COM RECURSOS VINCULADOS	0,00	19.020,00	0,00	10.000,00	20.000,00	21.200,00	22.472,00	23.820,32
2.2.1.5.01.02.00.00	ALIEAÇÃO DE VEÍCULOS ADQUIRIDOS COM RECURSOS DO FUNDO DE SAÚDE	0,00	19.020,00	0,00	5.000,00	15.000,00	15.900,00	16.854,00	17.865,24
2.2.1.5.01.05.00.00	ALIEAÇÃO DE VEÍCULOS ADQUIRIDOS COM OUTROS RECURSOS DA MANUTENÇÃO E DESENVOLVIMENTO DO ENSINO - MDE	0,00	0,00	0,00	5.000,00	5.000,00	5.300,00	5.618,00	5.955,08
2.2.1.5.02.00.00.00	ALIEAÇÃO DE VEÍCULOS ADQUIRIDOS COM RECURSOS NÃO VINCULADOS	50.100,00	0,00	124.400,00	15.000,00	5.000,00	5.300,00	5.618,00	5.955,08
2.4.0.0.00.00.00.00	TRANSFERÊNCIAS DE CAPITAL	0,00	798.743,02	153.458,97	100.000,00	2.651.000,00	628.000,00	810.000,00	254.400,00
2.4.2.0.00.00.00.00	TRANSFERÊNCIAS INTERGOVERNAMENTAIS	0,00	0,00	78.707,18	0,00	0,00	0,00	0,00	0,00
2.4.2.1.00.00.00.00	TRANSFERÊNCIAS DA UNIÃO	0,00	0,00	78.707,18	0,00	0,00	0,00	0,00	0,00
2.4.2.1.01.00.00.00	TRANSFERÊNCIAS DE RECURSOS DO SISTEMA ÚNICO DE SAÚDE - SUS	0,00	0,00	78.707,18	0,00	0,00	0,00	0,00	0,00
2.4.7.0.00.00.00.00	TRANSFERÊNCIAS DE CONVÊNIOS	0,00	798.743,02	74.751,79	100.000,00	2.651.000,00	628.000,00	810.000,00	254.400,00
2.4.7.1.00.00.00.00	TRANSFERÊNCIA DE CONVÊNIOS DA UNIÃO E DE SUAS ENTIDADES	0,00	538.750,00	20.000,00	0,00	150.000,00	0,00	65.000,00	0,00
2.4.7.1.01.00.00.00	TRANSFERÊNCIAS DE CONVÊNIO DA UNIÃO PARA O SISTEMA ÚNICO DE SAÚDE - SUS	0,00	0,00	20.000,00	0,00	0,00	0,00	0,00	0,00
2.4.7.1.01.99.00.00	OUTRAS TRANSFERÊNCIAS DA UNIÃO PARA O SUS	0,00	0,00	20.000,00	0,00	0,00	0,00	0,00	0,00

PPA - CONFERÊNCIAS DE RECEITAS

CONTA	DESCRICAÇÃO	2010	2011	2012	2013	2014	2015	2016	2017
2.4.7.1.99.00.00.00	OUTRAS TRANSFERÊNCIAS DE CONVÊNIO DA UNIÃO	0,00	538.750,00	0,00	0,00	150.000,00	0,00	65.000,00	0,00
2.4.7.1.99.05.00.00	OUTRAS TRANSFERÊNCIAS DE CONVÊNIO DA UNIÃO E DE SUAS ENTIDADES PARA INVESTIMENTO NA ÁREA DE ASSISTÊNCIA	0,00	100.000,00	0,00	0,00	0,00	0,00	0,00	0,00
2.4.7.1.99.05.05.00	FNAS-APAE FONTE 1899	0,00	100.000,00	0,00	0,00	0,00	0,00	0,00	0,00
2.4.7.1.99.99.00.00	OUTRAS TRANSFERÊNCIAS DE CONVÊNIO DA UNIÃO E DE SUAS ENTIDADES PARA APLICAÇÃO EM OUTRAS ÁREAS	0,00	438.750,00	0,00	0,00	150.000,00	0,00	65.000,00	0,00
2.4.7.1.99.99.03.00	MAPA/Fa Carregadeira fonte 1895	0,00	438.750,00	0,00	0,00	0,00	0,00	65.000,00	0,00
2.4.7.1.99.99.04.00	MINISTÉRIO DOS ESPORTES/Reforma Ginásio de Esportes	0,00	0,00	0,00	0,00	150.000,00	0,00	0,00	0,00
2.4.7.2.00.00.00.00	TRANSFERÊNCIA DE CONVÊNIO DOS ESTADOS E DO DISTRITO FEDERAL E DE SUAS ENTIDADES	0,00	259.993,02	54.751,79	100.000,00	2.501.000,00	628.000,00	745.000,00	254.400,00
2.4.7.2.01.00.00.00	TRANSFERÊNCIAS DE CONVÊNIO DOS ESTADOS PARA O SISTEMA ÚNICO DE SAÚDE - SUS	0,00	230.643,02	54.751,79	100.000,00	454.000,00	236.000,00	0,00	0,00
2.4.7.2.01.02.00.00	Construção da Clínica da Família fonte 322	0,00	0,00	0,00	100.000,00	237.000,00	236.000,00	0,00	0,00
2.4.7.2.01.99.00.00	OUTRAS TRANSFERÊNCIAS DO ESTADO PARA O SUS	0,00	230.643,02	54.751,79	0,00	217.000,00	0,00	0,00	0,00
2.4.7.2.01.99.01.00	SESA/Reforma do Núcleo Integrado de Saúde	0,00	0,00	0,00	0,00	109.000,00	0,00	0,00	0,00
2.4.7.2.01.99.02.00	SEDU/Clínica da Mulher	0,00	0,00	0,00	0,00	108.000,00	0,00	0,00	0,00
2.4.7.2.99.00.00.00	OUTRAS TRANSFERÊNCIAS DE CONVÊNIO DOS ESTADOS	0,00	29.350,00	0,00	0,00	2.047.000,00	392.000,00	745.000,00	254.400,00
2.4.7.2.99.05.00.00	OUTRAS TRANSFERÊNCIAS DE CONVÊNIO DOS ESTADOS E DO DISTRITO FEDERAL E DE SUAS ENTIDADES PARA INVEST	0,00	29.350,00	0,00	0,00	0,00	0,00	0,00	0,00
2.4.7.2.99.05.01.00	CONVENIO FIA - fonte 896	0,00	29.350,00	0,00	0,00	0,00	0,00	0,00	0,00

PREFEITURA MUNICIPAL DE GUARANI  
Estado do Paraná

Exercício: 2014 a 2017

PPA - CONFERÊNCIAS DE RECEITAS.



CONTA	2010	2011	2012	2013	2014	2015	2016	2017
2.4.7.2.99.99.00.00	0,00	0,00	0,00	0,00	2.047.000,00	392.000,00	745.000,00	254.400,00
DESCRICAÇÃO								
OUTRAS TRANSFERÊNCIAS DE								
CONVÊNIO DOS ESTADOS E DO DISTRITO								
FEDERAL E DE SUAS ENTIDADES PARA								
APLICA								
2.4.7.2.99.99.01.00	0,00	0,00	0,00	0,00	400.000,00	252.000,00	240.000,00	254.400,00
SEC AGRICULTURA/calçamento Vía Rual								
2.4.7.2.99.99.02.00	0,00	0,00	0,00	0,00	140.000,00	140.000,00	0,00	0,00
SEDU/Barracões Industriais								
2.4.7.2.99.99.03.00	0,00	0,00	0,00	0,00	462.000,00	0,00	0,00	0,00
SEC IND COMÉRCIO/Pavimentação e								
drenagem Parque Industrial								
2.4.7.2.99.99.04.00	0,00	0,00	0,00	0,00	330.000,00			
SEC. IND. COM/Estrutura Básica Parque								
Industrial								
2.4.7.2.99.99.05.00	0,00	0,00	0,00	0,00	0,00	0,00	505.000,00	0,00
SEDU/Pavimentação e Sinalização do Parque								
Industrial								
2.4.7.2.99.99.06.00	0,00	0,00	0,00	0,00	300.000,00	0,00	0,00	0,00
SEDU/Recape Asfáltico								
2.4.7.2.99.99.07.00	0,00	0,00	0,00	0,00	150.000,00			
SEDU/Aterro Sanitário								
2.4.7.2.99.99.08.00	0,00	0,00	0,00	0,00	85.000,00			
SEDU/Barracão de Reciclagem								
2.4.7.2.99.99.09.00	0,00	0,00	0,00	0,00	180.000,00			
SEC CULTURA PR/Construção Prédio Projeto								
Guará em Bentópolis								
9.0.0.0.00.00.00.00	-1.470.654,47	-1.785.402,66	-1.983.142,04	-2.336.185,00	-2.533.000,00	-2.684.980,00	-2.846.079,20	-3.016.838,00
DEDUÇÕES DA RECEITA								
<b>Total:</b>	<b>8.625.048,01</b>	<b>11.187.717,95</b>	<b>11.828.854,45</b>	<b>13.112.628,00</b>	<b>17.380.760,00</b>	<b>16.188.556,00</b>	<b>17.554.230,52</b>	<b>17.738.329,83</b>
					<b>Total Geral:</b>			
						<b>113.616.124,76</b>		
					<b>Total Realizado:</b>			
						<b>31.641.620,41</b>		
					<b>Total Orcado:</b>			
						<b>13.112.628,00</b>		
					<b>Total Previsto:</b>			
						<b>68.861.876,35</b>		

**PREFEITURA MUNICIPAL DE GUARANI**

Estado do Paraná

Exercício: 2014 a 2017

**PPA - CONFERÊNCIAS DE RECEITAS**

CONTA	DESCRICAÇÃO	2010	2011	2012	2013	2014	2015	2016	2017
	 Prefeito Municipal JAMIS AMADEU								
	Controle Interno ELIZANGELA MARA DOS SANTOS								
	 Contador CRC PAR 041.379/O JEFFERSON DE SOUZA								

**CAMARA MUNICIPAL DE GUARACI**  
Estado do Paraná

Exercício: 2014 a 2017

**PPA - PROGRAMAS FINALÍSTICOS E DE APOIO ADMINISTRATIVO**

Órgão: 01 PODER LEGISLATIVO

Unidade: 001 Câmara Municipal

Programa: 01.031.0001 Processo Legislativo

Objetivo: Dar cumprimento as funções básicas do Poder Legislativo Municipal

Gerente: CLAUDEMILSON A. DE SOUSA FREIRE CPF:515.307.089-15

Público Alvo: População em Geral

Justificativa: Dar cumprimento as funções básicas do Poder Legislativo Municipal

Problema:

Causa:

Externalidade:

Natureza Continuo Indicador	Início Previsto	Término Previsto	Multisetorial	Tipo	2014		2015	2016	2017	Índice Final PPA
					Unid. Medida	Índice Mais Recente				
2001 Outras Unidades e Medidas					12	792.000,00	815.760,00	840.232,80	865.439,78	3.313.432,58

Descrição: Dar cumprimento as funções básicas do Poder Legislativo Municipal

Produto: Apoio Administrativo

3.1.90.11.00.00	1					542.000,00	558.260,00	575.007,80	592.258,03	2.267.525,83
3.1.90.13.00.00	1	RECURSOS LIVRES				80.000,00	82.400,00	84.872,00	87.418,16	334.690,16
3.1.90.16.00.00	1	RECURSOS LIVRES				8.000,00	8.240,00	8.487,20	8.741,82	33.469,02
3.1.91.13.00.00	1	RECURSOS LIVRES				21.000,00	21.630,00	22.278,90	22.947,27	87.856,17
3.3.90.14.00.00	1	RECURSOS LIVRES				35.000,00	36.050,00	37.131,50	38.245,45	146.426,95
3.3.90.30.00.00	1	RECURSOS LIVRES				20.000,00	20.600,00	21.218,00	21.854,54	83.672,54
3.3.90.33.00.00	1	RECURSOS LIVRES				1.000,00	1.030,00	1.060,90	1.092,73	4.183,63

**CAMARA MUNICIPAL DE GUARACI**  
Estado do Paraná

Exercício: 2014 a 2017

**PPA - PROGRAMAS FINALÍSTICOS E DE APOIO ADMINISTRATIVO**

3.3.90.36.00.00	1	RECURSOS LIVRES	10.000,00	10.300,00	10.609,00	10.927,27	41.836,27
3.3.90.39.00.00	1	RECURSOS LIVRES	45.000,00	46.350,00	47.740,50	49.172,72	188.263,22
3.3.91.97.00.00	1	RECURSOS LIVRES	15.000,00	15.450,00	15.913,50	16.390,91	62.754,41
4.4.90.52.00.00	1	RECURSOS LIVRES	15.000,00	15.450,00	15.913,50	16.390,91	62.754,41
<b>Total:</b>			<b>792.000,00</b>	<b>815.760,00</b>	<b>840.232,80</b>	<b>865.439,78</b>	<b>3.313.432,58</b>
I			792.000,00	815.760,00	840.232,80	865.439,78	3.313.432,58
<b>Total:</b>			<b>792.000,00</b>	<b>815.760,00</b>	<b>840.232,80</b>	<b>865.439,78</b>	<b>3.313.432,58</b>
<b>Total Geral:</b>			<b>792.000,00</b>	<b>815.760,00</b>	<b>840.232,80</b>	<b>865.439,78</b>	<b>3.313.432,58</b>

Técnico Contábil  
MARCELO DE OLIVEIRA

Presidente da Câmara  
CLAUDIMILSON ANTONIO DE SOUZA FREIRE





**FUNDO PREVIDENCIÁRIO MUNICIPAL DE GUARACI**  
Estado do Paraná

Exercício: 2014 a 2017

**PPA - PROGRAMAS FINALÍSTICOS E DE APOIO ADMINISTRATIVO**

Órgão: 90 FUNDO PREVIDENCIÁRIO DE GUARACI

Unidade: 001 FUNDO MUNICIPAL DE GUARACI

Programa: 09.272.0059 MANUTENÇÃO DO FUNDO PREVIDENCIÁRIO MUNICIPAL

Objetivo: MANTER O FUNDO PREVIDENCIÁRIO MUNICIPAL

Gerente: NILSON APARECIDO SANTANA CPF:469.056.269-53

Público Alvo: Servidor

Justificativa: MANTER O FUNDO PREVIDENCIÁRIO MUNICIPAL

Problema:

Causa:

Externalidade:

Natureza

Continuo

Indicador

Início Previsto      Término Previsto      Multisetorial      Tipo      Índice Mais Recente

2014      2015      2016      2017      Índice Final PPA

	2014	2015	2016	2017	Índice Final PPA
100	1.296.700,00	1.368.700,00	1.438.800,00	1.515.000,00	5.619.200,00

2087 Outras Unidades e Medidas

Descrição: Manutenção do Fundo Previdenciário Municipal

Produto: Apoio Administrativo

3.1.90.01.00.00	1040	Regime Previdencia	965.000,00	1.017.000,00	1.069.000,00	1.125.700,00	4.176.700,00		
3.1.90.03.00.00	1040	Regime Previdencia	275.000,00	290.000,00	304.800,00	320.900,00	1.190.700,00		
3.1.90.03.00.00	1551	RPPS	40.000,00	43.000,00	45.200,00	47.600,00	175.800,00		
3.3.90.36.00.00	3000	RECURSOS LIVRES - Exercício Anterior	2.700,00	2.900,00	3.100,00	3.200,00	11.900,00		
3.3.90.39.00.00	3000	RECURSOS LIVRES - Exercício Anterior	14.000,00	15.800,00	16.700,00	17.600,00	64.100,00		
<b>Total:</b>			<b>1.296.700,00</b>	<b>1.368.700,00</b>	<b>1.438.800,00</b>	<b>1.515.000,00</b>	<b>5.619.200,00</b>		

**FUNDO PREVIDENCIÁRIO MUNICIPAL DE GUARACI**  
Estado do Paraná

Exercício: 2014 a 2017

**PPA - PROGRAMAS FINALÍSTICOS E DE APOIO ADMINISTRATIVO**


2088 Outras Unidades e Medidas	100	420.000,00	100	430.000,00	100	451.800,00	100	475.800,00	400	1.777.600,00
--------------------------------	-----	------------	-----	------------	-----	------------	-----	------------	-----	--------------

Descrição: Reserva Orçamentária

Produto: Apoio Administrativo

9.9.99.99.00.00	1040	420.000,00	430.000,00	451.800,00	475.800,00	1.777.600,00
<b>Regime Previdência</b>						
<b>Total:</b>		420.000,00	430.000,00	451.800,00	475.800,00	1.777.600,00

1040	Regime Previdência	1.660.000,00	1.737.000,00	1.825.600,00	1.922.400,00	7.145.000,00
1551	RPPS	40.000,00	43.000,00	45.200,00	47.600,00	175.800,00
3000	RECURSOS LIVRES - Exercício Anterior	16.700,00	18.700,00	19.800,00	20.800,00	76.000,00
<b>Total:</b>		1.716.700,00	1.798.700,00	1.890.600,00	1.990.800,00	7.396.800,00
<b>Total Geral:</b>		1.716.700,00	1.798.700,00	1.890.600,00	1.990.800,00	7.396.800,00

  
JEFFERSON DE SOUZA  
CONTADOR CRC PR 041.379/O

NILSON APARECIDO SANTANA  
PRESIDENTE DO FUNDO PREVIDENCIÁRIO

**PREFEITURA MUNICIPAL DE GUARACI**  
Estado do Paraná

Exercício: 2014 a 2017

**PPA - PROGRAMAS FINALÍSTICOS E DE APOIO ADMINISTRATIVO**

Órgão: 02 GOVERNO MUNICIPAL

Unidade: 001 Gabinete do Prefeito

Programa: 0002 SUPERVISÃO E COORDENAÇÃO SUPERIOR

2002	Manutenção do Gabinete do Prefeito, Vice e Assessorias	Outras Unidades	12	415.660,00	12	440.536,00	12	466.973,00	12	494.995,00	48	1.818.164,00
2003	Aquisição de Veículo para o Gabinete do Prefeito	Outras Unidades	0	0,00	1	100.000,00	0	0,00	0	0,00	1	100.000,00
Sub Total Programa :				415.660,00		540.536,00		466.973,00		494.995,00		1.918.164,00
Sub Orgão Unidade :				415.660,00		540.536,00		466.973,00		494.995,00		1.918.164,00

**PREFEITURA MUNICIPAL DE GUARACI**  
Estado do Paraná



Exercício: 2014 a 2017

**PPA - PROGRAMAS FINALÍSTICOS E DE APOIO ADMINISTRATIVO**

Órgão: 02 GOVERNO MUNICIPAL

Unidade: 002 Sistema de Controle Interno

Programa: 0002 SUPERVISÃO E COORDENAÇÃO SUPERIOR

2004 Manutenção do Sistema de Controle Interno		12	95.900,00	12	101.654,00	12	107.753,24	12	114.218,43	48	419.525,67
Outras Unidades											
Sub Total Programa :			95.900,00		101.654,00		107.753,24		114.218,43		419.525,67
Sub Orgão Unidade :			95.900,00		101.654,00		107.753,24		114.218,43		419.525,67

PREFEITURA MUNICIPAL DE GUARACI  
Estado do Paraná



Exercício: 2014 a 2017

PPA - PROGRAMAS FINALÍSTICOS E DE APOIO ADMINISTRATIVO

Órgão: 05 SECRETARIA DE ADMINISTRAÇÃO E PLANEJAMENTO

Unidade: 001 Departamento de Recursos Humanos

Programa: 0000 ENCARGOS ESPECIAIS

102 Contribuição ao PASEP

Outras Unidades	12	230.400,00	12	244.224,00	12	258.877,44	12	274.410,09	48	1.007.911,53
<b>Sub Total Programa :</b>		<b>230.400,00</b>		<b>244.224,00</b>		<b>258.877,44</b>		<b>274.410,09</b>		<b>1.007.911,53</b>

Programa: 0003 ADMINISTRAÇÃO GERAL

2008 Aportes para cobertura do Déficit Atuarial do RPPS

Outras Unidades	12	293.000,00	12	310.580,00	12	329.214,80	12	348.967,69	48	1.281.762,49
-----------------	----	------------	----	------------	----	------------	----	------------	----	--------------

2005 Gerência de Recursos Humanos

Outras Unidades	12	440.900,00	12	467.354,00	12	495.395,24	12	525.118,95	48	1.928.768,19
<b>Sub Total Programa :</b>		<b>733.900,00</b>		<b>777.934,00</b>		<b>824.610,04</b>		<b>874.086,64</b>		<b>3.210.530,68</b>

Programa: 0005 ORGANIZAÇÃO E MODERNIZAÇÃO ADMINISTRATIVA

2015 Capacitação de Servidores GERAL

Outras Unidades	50	5.000,00	50	5.300,00	50	5.618,00	50	5.955,08	200	21.873,08
<b>Sub Total Programa :</b>		<b>5.000,00</b>		<b>5.300,00</b>		<b>5.618,00</b>		<b>5.955,08</b>		<b>21.873,08</b>
<b>Sub Orgão Unidade :</b>		<b>969.300,00</b>		<b>1.027.458,00</b>		<b>1.089.105,48</b>		<b>1.154.451,81</b>		<b>4.240.315,29</b>

**PREFEITURA MUNICIPAL DE GUARACI**

Estado do Paraná



Exercício: 2014 a 2017

**PPA - PROGRAMAS FINALÍSTICOS E DE APOIO ADMINISTRATIVO**

Órgão: 05 SECRETARIA DE ADMINISTRAÇÃO E PLANEJAMENTO

Unidade: 002 Departamento de Administração

Programa: 0003 ADMINISTRAÇÃO GERAL

1007	Elaboração do Plano Diretor	1	50.000,00	0	0,00	0	0,00	0	0,00	1	50.000,00
2006	Manutenção do Departamento de Administração e Planejamento	12	1.209.300,00	12	1.424.958,00	12	1.510.455,48	12	1.601.082,81	48	5.745.796,29

Sub Total Programa : 1.259.300,00

Sub Orgão Unidade : 1.259.300,00

5.795.796,29

5.795.796,29

**PREFEITURA MUNICIPAL DE GUARACI**

Estado do Paraná



Exercício: 2014 a 2017

**PPA - PROGRAMAS FINALÍSTICOS E DE APOIO ADMINISTRATIVO**

Órgão: 10 SECRETARIA DE FINANÇAS

Unidade: 001 Gabinete do Secretário

Programa: 0004 ADMINISTRAÇÃO FINANCEIRA

		Outras Unidades									
2013 Manutenção do Gabinete do Secretário		12	51.200,00	12	54.272,00	12	57.528,32	12	60.980,02	48	223.980,34
<b>Sub Total Programa :</b>			<b>51.200,00</b>		<b>54.272,00</b>		<b>57.528,32</b>		<b>60.980,02</b>		<b>223.980,34</b>
<b>Sub Orgão Unidade :</b>			<b>51.200,00</b>		<b>54.272,00</b>		<b>57.528,32</b>		<b>60.980,02</b>		<b>223.980,34</b>

**PREFEITURA MUNICIPAL DE GUARACI**  
Estado do Paraná



Exercício: 2014 a 2017

**PPA - PROGRAMAS FINALÍSTICOS E DE APOIO ADMINISTRATIVO**

Órgão: 10 SECRETARIA DE FINANÇAS

Unidade: 002 Departamento de Contabilidade

Programa: 0004 ADMINISTRAÇÃO FINANCEIRA

		12	405.500,00	12	429.830,00	12	455.619,80	12	482.956,99	48	1.773.906,79	
2009	Manutenção do Departamento de Contabilidade	Outras Unidades										
			405.500,00		429.830,00		455.619,80		482.956,99		1.773.906,79	
	Sub Total Programa :		405.500,00		429.830,00		455.619,80		482.956,99		1.773.906,79	
	Sub Orgão Unidade :		405.500,00		429.830,00		455.619,80		482.956,99		1.773.906,79	